

내 삶에 힘이 되는 새로운 복구

2020년 예산기준 지방재정공시

2020. 2



부산광역시 복구
BUK-GU BUSAN METROPOLITAN CITY

목 차

2020년 부산광역시 복구 예산기준 지방재정공시	1
① 공통공시 총괄	2
② 예산규모	3
2-1 세입예산	3
2-2 세출예산	5
2-3 지역통합재정통계	7
③ 재정여건	8
3-1 재정자립도	8
3-2 재정자주도	9
3-3 통합재정수지	10
④ 재정운용계획	11
4-1 중기지방재정계획	11
4-2 성인지 예산현황	12
4-3 주민참여 예산현황	13
4-4 성과계획서	16
4-5 재정운용상황개요서	17
4-6 국외여비 편성현황	18
4-7 행사·축제경비 편성현황	19
4-8 업무추진비 편성현황	20
4-9 지방의회 관련경비 편성현황	22
4-10 지방보조금 편성현황	23
4-11 1인당 기준경비 편성현황	24
⑤ 재정운용성과	25
5-1 보통교부세 자체노력 반영현황(세출 효율화)	25
5-2 보통교부세 자체노력 반영현황(세입확충)	25
5-3 지방교부세 감액현황	25
5-4 지방교부세 인센티브 현황	26

2020년 부산광역시 북구 예산기준 재정공시

2020. 2.

부산광역시 북구청장(인)

◆ 우리 구의 '20년도 예산규모(세입예산)는 5,094억원으로, 전년 예산대비 612억원이 증가 하였으며, 유사 지방자치단체 평균액(3,871억원)보다 1,223억원이 많습니다.

○ 그 중 일반회계 세입재원별 예산편성 현황을 살펴보면, 자체수입(지방세 및 세외수입)은 589억원, 이전재원(지방교부세, 조정교부금, 보조금)은 4,018억원, 지방채·보전수입 등 및 내부거래는 97억원입니다.

◆ 우리 구의 '20년도 당초예산 일반회계 예산규모 대비 자체수입의 비율인 '재정자립도'는 12.53%이며, 자체수입에 자주재원을 더하여 계산한 비율인 '재정자주도'는 28.36%입니다.

◆ 우리 구의 '20년 당초예산(일반회계+특별회계+기금) 기준 통합 재정수지(순세계잉여금 포함)는 23억원의 흑자입니다.

◆ 이러한 전반적인 상황으로 볼 때, 우리 구의 재정은 규모면에서 유사단체 평균보다 크며, 자체수입 비율이 낮고 이전재원 비율이 높은 실정으로 재정자립도 및 재정자주도가 유사단체 평균보다 낮습니다.

이는 자체세입 기반이 약하고 정부의 복지정책 확대에 따른 사회 복지비중 증가 때문으로, 적극적인 재원확보와 세입확충을 위한 노력이 필요한 것으로 판단됩니다.

◎ 자세한 내용은 우리 구 인터넷 홈페이지(<http://www.bsbukgu.go.kr>)에서 보실 수 있으며, 건의나 궁금한 사항이 있으시면 아래 담당자에게 연락주시기 바랍니다.

답 당 자 : 기획감사실 황일연(051-309-4021)

1 공통공시 총괄

☐ 다음은 공시하는 내용을 요약한 표입니다.

(단위 : 억원, %)

재정운영 결과		부산광역시 복구			유사 지방자치단체 평균			
		'20년도 (A)	'19년도 (B)	증감 (C=A-B)	'20년도 (A)	'19년도 (B)	증감 (C=A-B)	
예산규모	세입예산 (기금포함)	5,094	4,482	612	3,871	3,377	494	
	세출예산 (기금포함)	5,094	4,482	612	3,871	3,377	494	
	지역통합 재정통계	항목별 공시내용 참조						
재정여건	재정자립도	12.53	13.25	△0.72	15.25	15.24	0.01	
	재정자주도	28.36	26.83	1.53	33.53	32.73	0.80	
	통합재정수지	23	3	20	4	11	△7	
재정운영계획	중기지방 재정계획	항목별 공시내용 참조						
	성인지예산	항목별 공시내용 참조						
	주민참여예산	항목별 공시내용 참조						
	성과계획서	항목별 공시내용 참조						
	재정운영상황 개요	항목별 공시내용 참조						
	국외여비편성현황	2	2	△0	2	2	△0	
	행사·축제경비 편성현황	9	8	1	15	12	3	
	업무추진비	기관운영	1	1	△0	1	1	0
		시책추진	2	2	△0	2	2	△0
	지방의회 관련경비	2	2	0	2	2	0	
	지방보조금	12	10	2	15	12	3	
1인당 기준경비 편성현황	항목별 공시내용 참조							
재정운영성과	보통교부세 자체노력 반영현황(세출효율화)	항목별 공시내용 참조						
	보통교부세 자체노력 반영현황(세입확충)	항목별 공시내용 참조						
	지방교부세 감액현황	항목별 공시내용 참조						
	지방교부세 인센티브현황	항목별 공시내용 참조						

- ▶ 유사 지방자치단체 : •부산광역시 - 동래구, 사하구, 금정구, 연제구, 사상구, 북구, 수영구, 중구, 서구, 동구, 영도구
 •대구광역시 - 중구, 서구, 남구 •인천광역시 - 동구 •광주광역시 - 동구, 남구
 •대전광역시 - 동구, 중구, 대덕구 •울산광역시 - 중구, 동구

2 예산규모

2-1. 세입예산(기금포함)

- 1년 동안 들어올 모든 수입을 예상하여 편성한 것을 세입예산이라 합니다. 2020년도 우리 구의 세입측면에서 본 예산규모와 내용입니다.

(단위 : 백만원)

세입예산 총계	일반회계	공기업 특별회계	기타 특별회계	기금
509,389	470,374	0	9,020	29,994

- ▶ 당초예산 총계기준

❖ 연도별 세입예산(기금포함)규모

(단위 : 백만원)

2016	2017	2018	2019	2020
341,727	363,899	404,597	448,227	509,389

- ▶ 당초예산 총계기준

- ☞ 자체재원 발굴의 노력 및 공모사업으로 인한 보조금 증가 등 최근 5년간 연평균 증가율 10.53%로 증가하여 2020년 세입예산(기금포함) 규모가 509,389 백만원입니다.

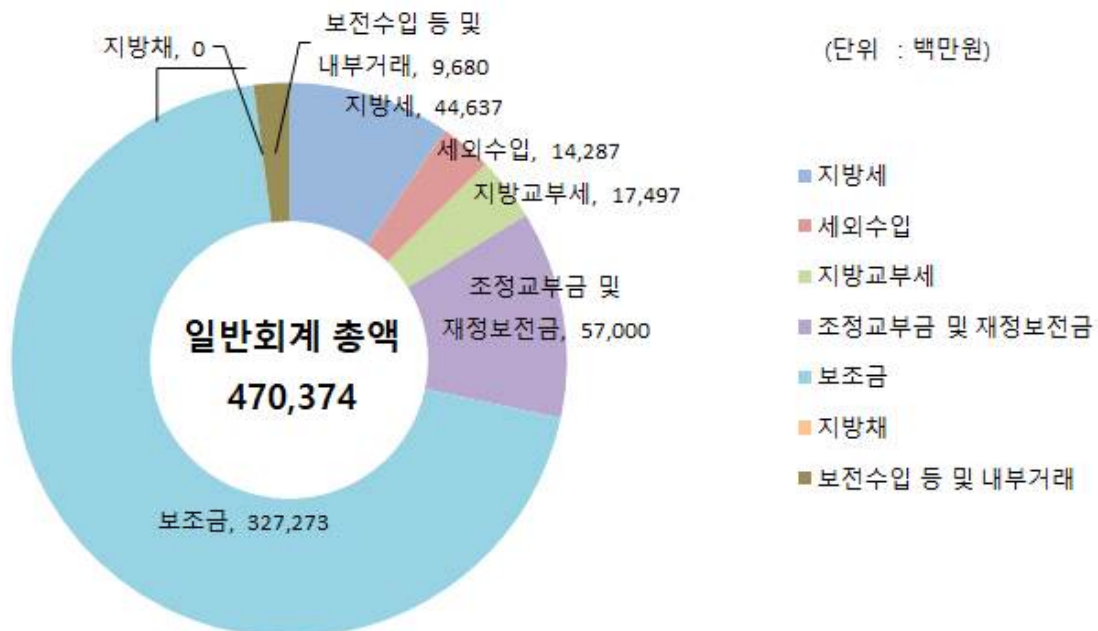
❖ 세입재원별·연도별 현황(일반회계 기준)

(단위 : 백만원, %)

세입재원	2016		2017		2018		2019		2020	
	금액	비중	금액	비중	금액	비중	금액	비중	금액	비중
합 계	324,546	100	339,084	100	371,596	100	412,511	100	470,374	100
지방세	32,353	9.97	34,600	10.20	37,790	10.17	40,016	9.70	44,637	9.49
세외수입	12,739	3.92	13,453	3.97	14,348	3.86	14,644	3.55	14,287	3.03
지방교부세	5,000	1.54	5,000	1.48	5,000	1.34	7,000	1.70	17,497	3.72
조정교부금 등	39,000	12.02	41,000	12.09	47,000	12.65	49,000	11.88	57,000	12.12
보조금	225,954	69.62	235,386	69.42	257,804	69.38	292,186	70.83	327,273	69.58
지방채	0	0	0	0	0	0	0	0	0	0
보전수입 등 및 내부거래	9,500	2.93	9,645	2.84	9,655	2.60	9,665	2.34	9,680	2.06

▶ 당초예산 총계기준

세입재원별 현황(2020년, 일반회계)



2-2. 세출예산(기금포함)

- 1년 동안 우리 구에서 사회복지, 보건, 문화관광, 지역개발 등의 목적을 위한 지출을 예상하여 편성한 것을 세출예산이라 합니다. 2020년도 우리 구의 세출 측면에서 본 예산규모 내용입니다

(단위 : 백만원)

세출 총계	일반회계	공기업 특별회계	기타 특별회계	기금
509,389	470,374	0	9,020	29,994

- ▶ 당초예산 총계기준

❖ 연도별 세출예산(기금포함)규모 현황

(단위 : 백만원)

2016	2017	2018	2019	2020
341,727	363,899	404,597	448,227	509,389

- ▶ 당초예산 총계기준

- 우리 구는 취약계층이 많고 노인의 비율이 높아 사회복지비의 수요가 높은 특수적 요인으로, 연평균 증가율 10.53%로 증가하여 2020년 세출예산(기금포함) 규모가 509,389백만원입니다.

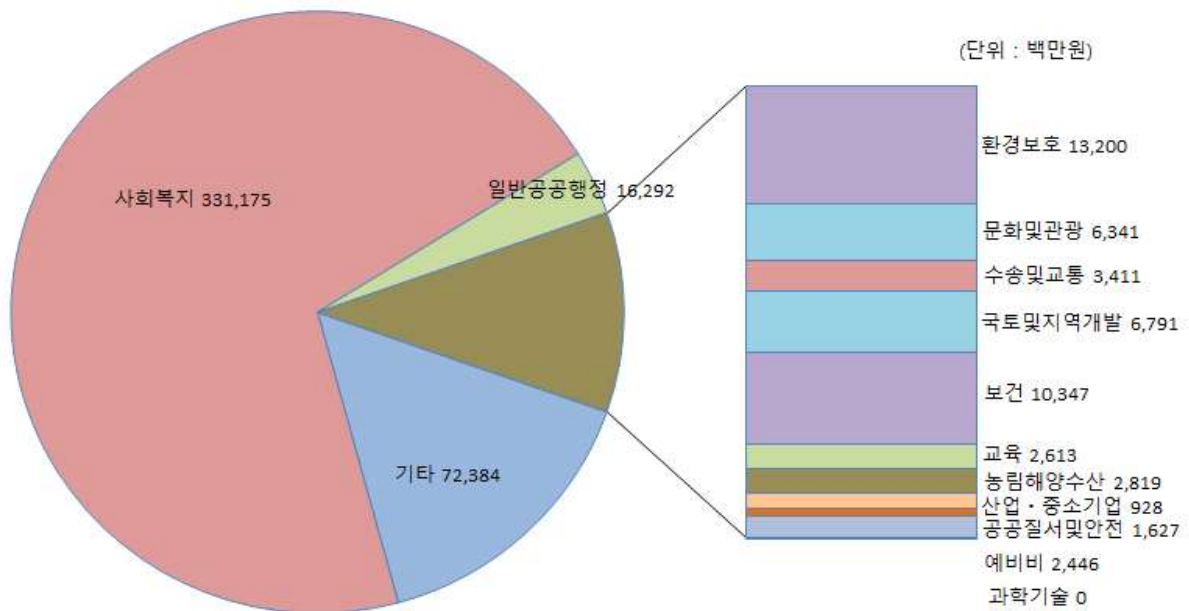
❖ 세출분야별·연도별 현황(일반회계 기준)

(단위 : 백만원, %)

세출분야	2016		2017		2018		2019		2020	
	금액	비중	금액	비중	금액	비중	금액	비중	금액	비중
합 계	324,546	100	339,084	100	371,596	100	412,511	100	470,374	100
일반공공행정	9,680	2.98	8,858	2.61	11,952	3.22	10,150	2.46	16,292	3.46
공공질서 및 안전	955	0.29	1,084	0.32	1,306	0.35	1,332	0.32	1,627	0.34
교육	579	0.18	1,027	0.30	875	0.23	1,039	0.25	2,613	0.55
문화 및 관광	4,507	1.39	4,744	1.40	5,493	1.48	4,692	1.14	6,341	1.35
환경 보호	11,762	3.62	11,938	3.52	12,308	3.31	12,547	3.04	13,200	2.81
사회 복지	223,596	68.89	233,361	68.82	258,586	69.59	294,592	71.41	331,175	70.41
보건	7,809	2.41	8,718	2.57	9,342	2.51	9,375	2.27	10,347	2.20
농림해양수산	2,127	0.66	2,315	0.68	1,586	0.43	1,837	0.45	2,819	0.60
산업·중소기업	1,188	0.37	1,197	0.35	432	0.12	686	0.17	928	0.20
수송 및 교통	1,527	0.47	1,028	0.31	1,413	0.38	1,723	0.42	3,411	0.73
국토 및 지역개발	4,324	1.33	4,073	1.20	4,523	1.22	6,236	1.51	6,791	1.44
과학기술	0	0	0	0	0	0	0	0	0	0
예비비	3,109	0.96	3,387	1.00	2,243	0.60	2,494	0.61	2,446	0.52
기타	53,381	16.45	57,353	16.92	61,538	16.56	65,809	15.95	72,384	15.39

▶ 당초예산 총계기준

분야별 현황(2020년, 일반회계)



2-3. 지역통합재정통계

- ▣ 지방자치단체의 일반회계, 특별회계(교육비특별회계 포함), 기금, 지방공사·공단 및 출자·출연기관의 재정상황을 종합적으로 나타내는 통계입니다.
다음은 우리 구의 지역통합재정통계입니다.

(단위 : 백만원, %)

구 분	2019년 당초예산 (A)	2020년 예산 (B)	증감액 (B - A)	비율 (B-A)/A
합 계	451,860	512,977	61,117	13.53
자치단체	448,227	509,389	61,163	13.65
출연출자	3,634	3,588	△46	△1.26

- ▶ 당초예산 총계기준
- ▶ 출자출연기관(1개) : 재단법인 부산북구 장학회
- ▶ 보다 자세한 내용은 다음의 링크를 참조하세요(<http://www.bsbukgu.go.kr>)

3 재정여건

3-1. 재정자립도

☐ 재정자립도란 스스로 살림을 꾸릴 수 있는 능력을 나타내는 지표입니다. 재정자립도가 100%에 가까울수록 재정운영의 자립능력은 우수하게 됩니다. 2020년도 우리 구의 당초예산 기준 재정자립도는 12.53%입니다.

(단위 : 백만원, %)

재정자립도 (B/A)	세입 합계 (A=B+C+D+E)	자체세입 (B)	이전재원 (C)	지방채 (D)	보전수입 등 및 내부거래(E)
12.53 (14.59)	470,374 (470,374)	58,924 (68,604)	401,770 (401,770)	0	9,680 (0)

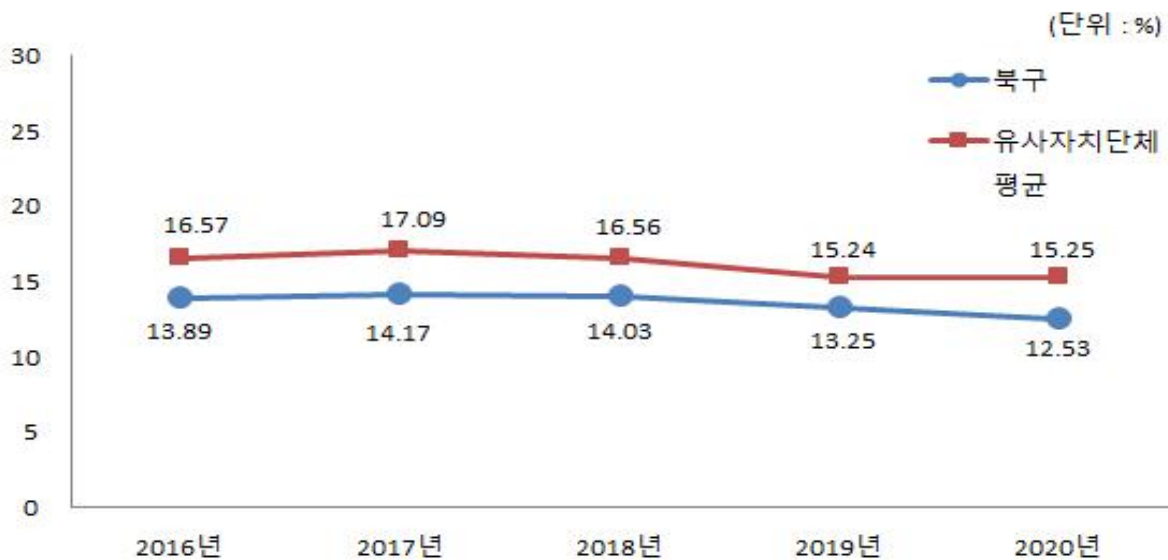
- ▶ 일반회계기준, ()는 2014년 세입과목이 개편되기 이전을 기준으로 산출한 값입니다.
- * 2014년 세입과목 개편으로 잉여금, 이월금, 전입금, 예탁·예수금 등이 세외수입에서 제외
- ▶ 자체세입 : 지방세(지방교육세 제외) + 세외수입
- ▶ 이전재원 : 지방교부세 + 조정교부금 등 + 보조금

❖ 재정자립도 연도별 현황

(단위 : %)

2016	2017	2018	2019	2020
13.89 (16.82)	14.17 (17.02)	14.03 (16.63)	13.25 (15.59)	12.53 (14.59)

유사 지방자치단체와 재정자립도(당초예산) 비교



☞ 우리 구는 대규모 사업장의 부재로 세원이 취약하고, 취약계층이 많은 등 지역적 특수한 요인 때문에 예산규모가 유사단체에 비해 크지만 재정자립도는 유사단체의 15.25%보다 2.72% 낮은 12.53%입니다.

3-2. 재정자주도

☐ 재정자주도란 전체 세입에서 용처를 자율적으로 정하고 집행할 수 있는 재원의 비율을 말합니다. 재정자주도가 100%에 가까울수록 재정운용의 자율성도 좋다는 의미이며 2020년도 우리 구의 당초예산 기준 재정자주도는 28.36%입니다.

(단위 : 백만원, %)

재정자주도 (B/A)	세입 합계 (A=B+C+D+E)	자주자원 (B)	보조금 (C)	지방채 (D)	보전수입 등 및 내부거래(E)
28.36 (30.42)	470,374 (470,374)	133,421 (143,101)	327,273 (327,273)	0	9,680 (0)

- ▶ 일반회계 기준, ()는 2014년 세입과목이 개편되기 이전을 기준으로 산출한 값입니다.
- * 2014년 세입과목 개편으로 잉여금, 이월금, 전입금, 예탁·예수금 등이 세외수입에서 제외
- ▶ 자주자원 : 자체세입 + 지방교부세 + 조정교부금 등

❖ 재정자주도 연도별 현황

(단위 : %)

2016	2017	2018	2019	2020
27.45 (30.38)	27.74 (30.58)	28.02 (30.62)	26.83 (29.17)	28.36 (30.42)

유사 지방자치단체와 재정자주도(당초예산) 비교



☞ 우리 구는 지역적 특수성으로 세입기반이 취약하고, 사회복지비의 지속적인 증가로 보조재원의 비중이 증가되어 재정자주도가 유사단체의 33.53%보다 5.17% 낮은 28.36%입니다.

3-3. 통합재정수지

☐ 통합재정수지란 당해연도의 일반회계, 특별회계, 기금을 모두 포괄한 수지로서 회계-기금간 내부거래 및 차입, 채무상환 등 보전거래를 제외한 **순수한 재정 수입에서 순수한 재정지출을 차감한 수치**를 의미합니다. 다만, 예산기준 통합재정수지는 세입 측면의 순세계잉여금에 대응되는 세출 측면의 집행액이 드러나지 않아 흑·적자를 표현하는데 한계가 있어, 순세계잉여금을 포함한 경우와 포함하지 않는 경우로 구분하였습니다. 다음은 2020년 우리 구의 당초예산 기준 통합재정수지입니다.

(단위 : 백만원)

회계별	통계 규모						통합재정 규모 (G=B+E)	통합재정 수지 1 (H=A-G)	통합재정 수지 2 (I=A-G+F)
	세입 (A)	지출 (B)	용자 회수 (C)	용자 지출 (D)	순용자 (E=D-C)	순세계 잉여금 (F)			
총 계	468,056	477,691	45	250	205	12,112	477,897	△9,840	2,271
일반회계	460,830	467,933	45	0	△45	9,500	467,889	△7,059	2,441
기타 특별회계	6,409	9,020	0	0	0	2,612	9,020	△2,612	0
공기업 특별회계	0	0	0	0	0	0	0	0	0
기 금	818	738	0	250	250	0	988	△170	△170

- ▶ 당초예산 총계 기준
- ▶ 통합재정규모 = 지출(경상지출+자본지출) + 순용자(용자지출-용자회수)
- ▶ 통합재정수지 1 = 세입(경상수입 + 이전수입 + 자본수입) - 통합재정규모
- ▶ 통합재정수지 2 = 세입(경상수입 + 이전수입 + 자본수입) - 통합재정규모 + 순세계 잉여금

❖ 통합재정수지 연도별 현황

(단위 : 백만원)

구 분	2016	2017	2018	2019	2020
통합재정수지 1	△11,715	△12,047	△12,046	△12,337	△9,840
통합재정수지 2	1,114	119	194	295	2,271

☞ 우리 구의 2020년 통합재정수지는 순세계잉여금을 제외하는 통합재정수지 1의 경우 98억원의 적자를 기록하고 있으며, 순세계잉여금을 포함하는 통합재정수지 2는 23억원의 흑자를 기록하고 있습니다.

4 재정운용계획

4-1. 중기지방재정계획

- 지방자치단체의 발전계획과 수요를 중·장기적으로 전망하여 반영한 다년도 예산으로, 효율적인 자원배분을 통한 계획적인 지방재정 운용을 위해 수립하는 5년간의 계획을 중기지방재정계획이라고 합니다. 다음은 우리 구의 중기지방재정계획입니다.

(단위 : 백만원, %)

구 분	2020	2021	2022	2023	2024	합 계	연평균 증가율
세 입	587,183	591,751	613,585	647,820	692,487	3,132,826	4.20
자 체 수 입	65,922	66,821	69,586	68,239	71,059	341,627	1.90
이 전 수 입	473,789	474,706	487,912	516,586	549,148	2,502,141	3.80
지 방 채	0	0	0	0	0	0	0
보전수입 등 및 내부거래	47,472	50,223	56,086	62,994	72,280	289,055	11.10
세 출	587,183	591,751	613,585	647,820	692,487	3,132,826	4.20
경 상 지 출	108,442	117,105	128,757	139,448	151,554	645,306	8.70
사 업 수 요	478,741	474,646	484,828	508,373	540,933	2,487,521	3.10

- ▶ 대상회계 : 일반회계, 특별회계(공기업, 기타), 기금
- ▶ 연평균 증가율 = $[(\text{최종연도}/\text{기준년도})^{1/(\text{전체연도 수} - 1)} - 1] \times 100$

4-2. 성인지 예산현황

☐ 성인지예산은 예산이 여성과 남성에게 미칠 영향을 미리 분석하여 예산을 편성하는 것으로, 예산을 양성평등의 관점에서 점검하는 방법입니다.

- 일례로 건물에 설치될 화장실 중 여성과 남성의 화장실 수를 분석하여 양성평등의 관점에서 예산이 편성되었는지를 확인하고 불평등하다고 할 때 이를 조정하여 예산을 편성하는 방법입니다.

☐ 성인지예산은 2013년부터 본격적으로 편성운영하고 있으며, 아래의 표에서는 우리 구의 2020년 성인지예산 대상사업, 소요예산 등을 확인할 수 있습니다.

(단위 : 개, 백만원)

구 분	사 업 수	예 산 액
총 계	40	39,750
양성평등정책추진사업	3	3,759
성별영향분석평가사업	27	31,721
자치단체 별도 추진사업	10	4,270

▶ 당초예산 기준

▶ 보다 자세한 내용은 다음의 링크를 참조하세요(<http://www.bsbukgu.go.kr>)

● 양성평등정책추진사업이란 ?

- 여성가족부 장관이 수립한 양성평등정책기본계획에 따라 자치단체가 추진하는 사업입니다.
- 성평등 문화예술 콘텐츠 확산, 여성노동자 역량강화 및 경력개발 지원 등이 해당됩니다.

● 성별영향분석평가란 ?

- 성별영향분석평가란 법령·계획·사업 등 정부의 주요 정책을 수립·시행하는 과정에서 여성과 남성의 특성과 사회·경제적 격차 등의 요인들을 체계적으로 분석·평가함으로써 정부정책이 성평등 실현에 기여하도록 하는 제도입니다.

● 자치단체 별도추진사업이란 ?

- 자치단체장의 공약사업 및 주력사업으로 성별 수혜분석이 가능하다고 판단되는 사업, 성불평등 혹은 성격차 개선 가능성이 큰 사업

4-3. 주민참여예산사업 현황

- 주민참여예산제도는 주민이 예산편성 등 예산과정에 직접 참여하는 제도입니다. 주민참여예산은 지방자치단체의 조례에 따라 예산편성에 관한 주민의견 수렴, 주민제안사업 구체화 및 우선순위 결정 등으로 다양하게 이뤄지고 있습니다. 참여방법은 주민회의, 주민참여예산위원회 등 제도화 된 절차 또는 인터넷, 팩스, 우편 등을 통한 참여도 가능합니다.

- 이러한 과정을 거쳐 예산에 반영된 주민참여예산사업은 참여 방식과 참여 수준에 따라 다음과 같이 주민제안사업(주민주도형·주민참여형)과 일반참여예산사업으로 구분됩니다.

<주민참여예산사업 구분기준>

구분	주민제안사업		일반 참여예산사업
	주민주도형	주민참여형	
구분 기준	-예산편성 한도 설정 -참여예산기구 또는 주민총회에서 사업 우선순위 결정	- 예산편성 한도 미설정 - 또는 한도가 있으나 참여예산기구의 사업 우선순위 결정 권한이 제한적	- 주민제안사업이 아닌 사업 중 자치단체가 주민참여의 일정한 기준을 설정한 사업 <small>※단, 다른 법령에 의한 참여절차는 제외</small> - 단위·세부사업 별 주민의견서 작성

- 다음은 우리 구의 사업예산과 주민참여예산사업 규모입니다.

(단위 : 백만원)

주민참여예산 사업 규모	주민제안사업		일반참여예산사업
	주민주도형	주민참여형	
470,374	-	330	-

▶ 2020년 당초예산 기준

❖ 2020년 주민참여예산 세부내역

(단위 : 백만원)

구 분	부서명	사업명	예산 반영액	비고
총 액			330	
주민참여형 주민제안사업	교통행정과	양덕초등학교 앞 놀이터 부지 공영주차장 설치		신규사업
"	도시재생과	유림노르웨이숲 앞 터널 아트벽면 조성		"
"	도시재생과	구남야시고개마을 입구 아치형 조형물 설치		"
"	문화체육과	금곡약수터 위 체육공원 야외 간이 화장실 설치		"
"	청정녹지과	효열로162번길 벚꽃길 조성		"
"	교통행정과	금곡주공7단지 버스정류소 횡단보도 설치		"
"	건 설 과	금곡주공 4단지 앞 축구 정비	3	"
"	청정녹지과	산성터널 입구 유턴구간 화단 제거		"
"	건 설 과	보경그린아파트 일원 접속도로 개설		"
"	도시재생과	화명동 대우푸르지오 아파트 옹벽 경관 개선	200	"
"	도시재생과	와석교차로 산성터널방면 교각 벽화 조성		"
"	건 설 과	금곡대로324번길 보도블럭 교체		"
"	청정녹지과	양달로 일원 경사지 정비 및 화단조성	15	"
"	도시재생과	양달로 일원 옹벽 경관개선		"
"	교통행정과	화명초등학교 주변 안전통학로 조성		"
"	교통행정과	화명동 동원비스타 후문 교통체계 개선		"
"	청정녹지과	화명중앙공원 화장실 개보수		"
"	건 축 과	주민 편의시설 및 다목적 주민쉼터 설치		"

구 분	부서명	사업명	예산반 영액	비고
주민참여형 주민제안사업	교통행정과	전기차 충전 스테이션 구축사업		계속사업
”	청정녹지과	덕천생활체육공원 일원 팔각정 등 설치	45	신규사업
”	도시재생과	낙동고등학교 옹벽 경관개선		”
”	교통행정과	만덕1동 15통 주택지역 주차장 건립		”
”	교통행정과	만덕1동 공영주차장 설치		”
”	문화체육과	만덕권역 문화체육센터 조성		”
”	건 설 과	만덕2로11번길 일원 도로 포장	15	”
”	도시관리과	덕천로381번길 도로 재포장	2	”
”	청정녹지과	만덕동 861-4 일원 불결지 화단 조성	10	”
”	교통행정과	덕천천 하천복개 공영주차장 건립		”
”	건 설 과	만덕3동 초록누리길 배수시설 정비		”
”	청정녹지과	안전한 초록마실길 조성		”
”	교통행정과	만덕그린코아 사거리 보도변 화단 정비	40	”

☞ 우리 구는 2011년부터 주민참여예산제 조례를 제정하여 운영하고 있으며 2019년도 총 31건 접수하여 2020년 예산반영 실적은 8건 330백만원의 예산을 반영하였습니다.

▶ 보다 자세한 내용은 다음의 링크를 참조하세요(<http://www.bsbukgu.go.kr>)

4-4. 성과계획서

- 지방자치단체가 재정사업의 효율적 목표 달성을 위해 사업 목표, 성과지표 및 목표수준을 사전에 설정한 연도별 시행계획을 성과계획서라고 합니다.
- 성과계획서는 2016년부터 본격적으로 수립 운영하고 있으며, 아래의 표에서는 우리 구의 2020년 성과계획서 목표수, 단위사업수, 예산액 등을 확인할 수 있습니다.

(단위 : 개, 백만원)

실국명	성과계획				예산액		
	전략 목표수	정책사업목표		단위사업수	예산액	전년도 예산액	비교 증감
		개수	지표수				
계	7	52	127	115	479,395	423,064	56,331
의회사무국	1	1	3	3	1,080	1,063	17
기획감사실	1	2	8	5	3,760	3,672	87
총무국	1	14	33	30	80,376	66,224	14,152
주민생활지원국	1	18	40	33	354,990	316,075	38,915
안전도시국	1	12	30	32	22,286	21,491	795
보건소	1	3	11	10	12,408	10,621	1,787
사업소	1	2	2	2	1,557	1,491	67
동행정복지센터	0	0	0	0	2,939	2,428	510

- ▶ 당초예산, 일반+기타특별회계
- ▶ 보다 자세한 내용은 다음의 링크를 참조하세요(<http://www.lsbukgu.go.kr>)

4-5. 재정운용상황개요서

- ☐ 지방자치단체의 재정 운용 상황을 한눈에 볼 수 있도록 주요 재정지표 및 분석자료를 정리한 자료를 재정운용상황개요서라고 합니다.
- ☐ 재정운용상황개요서는 재정자립도, 재정자주도, 사회복지분야 예산 비율, 자체사업 및 보조사업의 비율, 인건비 비율 등을 확인할 수 있습니다.

(단위 : %)

재정자립도	재정자주도	사회복지분야 예산비율	자체사업비율	보조사업 비율	지방세와 세외수입의 총액 중 인건비의 비율
12.53	28.36	70.41	10.43	73.66	92.95

- ▶ 당초예산, 일반회계 기준
- ▶ 보다 자세한 내용은 다음의 링크를 참조하세요(<http://www.bsbukgu.go.kr>)

4-6. 국외여비 편성현황

☐ 2020년도 국외출장 및 국외여비 편성내역은 다음과 같습니다.

(단위 : 백만원, %)

세출예산총계 (A)	국외여비 총액 (B=C+D)	국외업무여비 (C)	국제화여비 (D)	비율 (B/A)
479,395	173	108	65	0.04

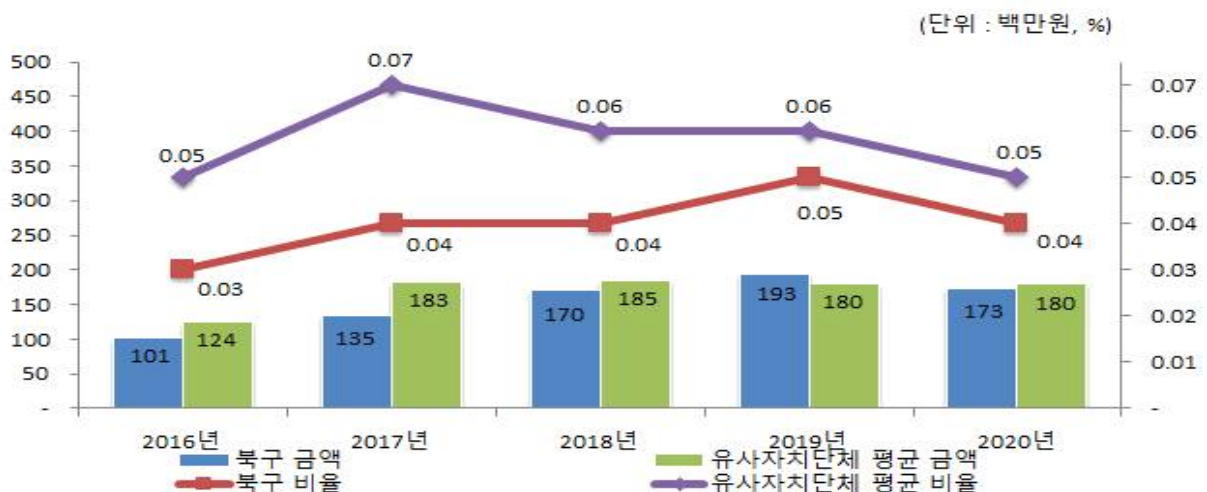
▸ 대상회계 : 일반회계, 특별회계 (202-03 국외업무여비, 202-04 국제화여비)

❖ 국외여비 연도별 현황

(단위 : 백만원, %)

구 분	연도별				
	2016	2017	2018	2019	2020
세출예산총계(A)	333,679	347,733	380,775	423,064	479,395
국외여비 총액 (B=C+D)	101	135	170	193	173
국외업무여비(C)	73	93	105	110	108
국제화여비(D)	28	42	65	83	65
비율	0.03	0.04	0.04	0.05	0.04

국외여비 비율 유사 지방자치단체와 비교



4-7. 행사·축제경비 편성현황

☐ 다음은 우리 구가 2020년 한 해 동안 시에서 주관하여 개최하고자 하는 행사와 축제의 운영비, 실비보상금 등을 편성한 내역입니다.

(단위 : 백만원, %)

세출예산액 (A)	행사·축제경비 (B)	비율 (B/A)	비 고
470,374	907	0.19	

- ▶ 대상회계 : 일반회계, 2020년 예산편성 내역 중 통계목별 총 금액의 합계 기재
- ▶ 대상과목 : 행사운영비 (201-03), 행사실비보상금 (301-09), 민간행사사업보조(307-04), 행사관련시설비 (401-04)

❖ 행사·축제경비 연도별 현황

(단위 : 백만원, %)

구 분	연도별				
	2016	2017	2018	2019	2020
세출예산액	324,546	339,084	371,596	412,511	470,374
행사·축제경비	666	633	864	755	907
비율	0.21	0.19	0.23	0.18	0.19

행사·축제경비 비율 유사 지방자치단체와 비교



4-8. 업무추진비 편성현황

☐ 업무추진비는 업무추진비란 지방자치단체의 장 등이 기관을 운영하고 정책을 추진하는 등 공무를 처리하는 데 사용하는 비용을 의미합니다. 우리 구의 2020년 업무추진비 편성현황은 다음과 같습니다.

❖ 단체장·부단체장 기관운영업무추진비

(단위 : 백만원, %)

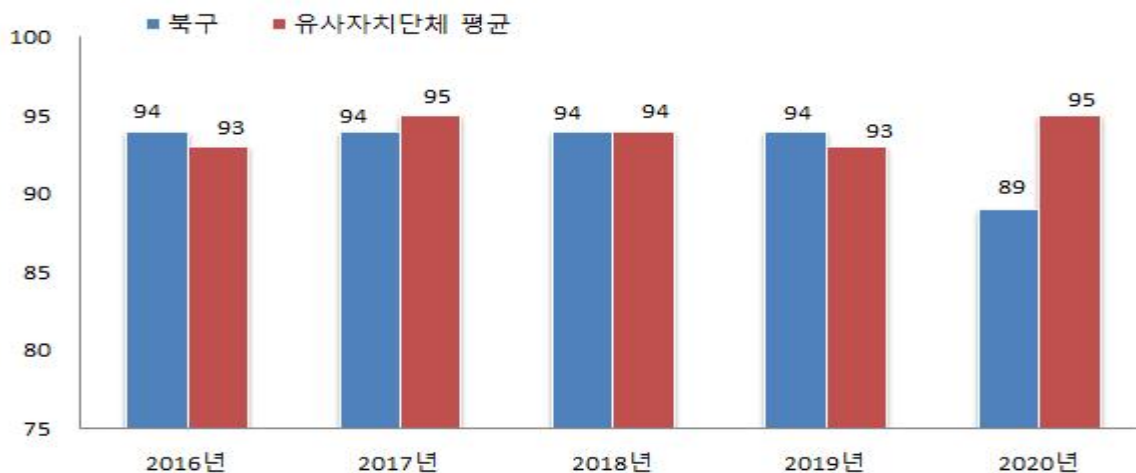
기관운영 업무추진비 총액한도액(A)	기관운영 업무추진비 예산편성액(B)			총액한도액 대비 편성액 비율(B/A)
	소계	단체장 예산편성액	부단체장 예산편성액	
224	89	52	37	0.4

❖ 단체장·부단체장 기관운영업무추진비 연도별 편성현황

(단위 : 백만원)

2016	2017	2018	2019	2020
94	94	94	94	89

기관운영업무추진비 유사 지방자치단체와 비교



▶ 총액한도액 산출기준은 '2020년도 예산편성 및 기금운용계획 수립기준(행정안전부)'을 참조하세요(<http://lofin.mois.go.kr>)

❖ 시책추진업무추진비

(단위 : 백만원, %)

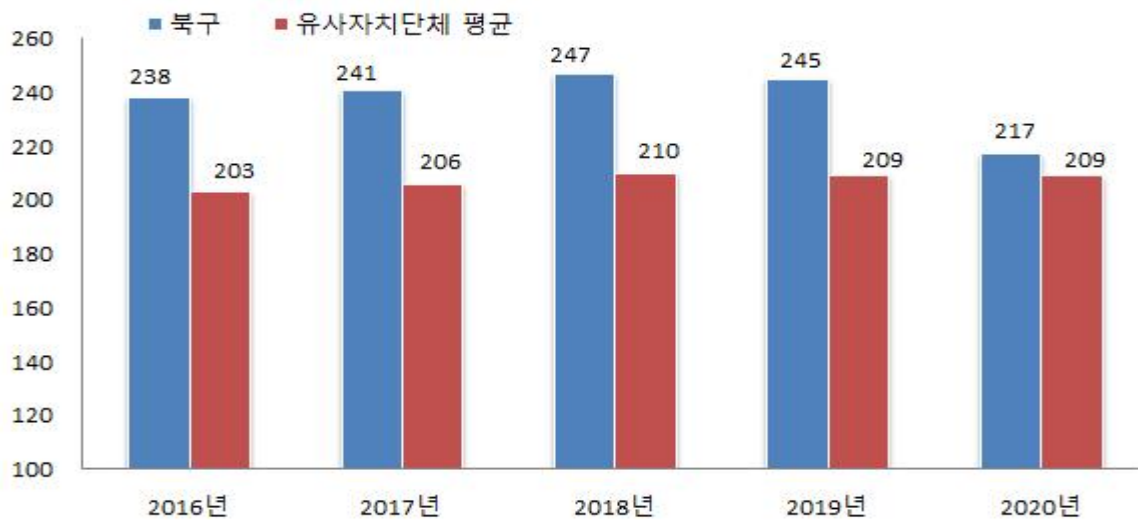
시책업무추진비 기준액(A)	시책업무추진비 예산편성액(B)	기준액 대비 편성액 비율(B/A)
255	217	0.85

❖ 시책업무추진비 연도별 편성현황

(단위 : 백만원)

2016	2017	2018	2019	2020
238	241	247	245	217

시책추진업무추진비 유사 지방자치단체와 비교



- ▶ 기준액 산출기준은 '2020년도 예산편성 및 기금운용계획 수립기준(행정안전부)'을 참조하세요(<http://lofin.mois.go.kr>)

4-9. 지방의회 관련경비 편성현황

☐ 우리 구의 2020년 지방의회 관련경비 편성현황은 다음과 같습니다.

(단위 : 백만원, %)

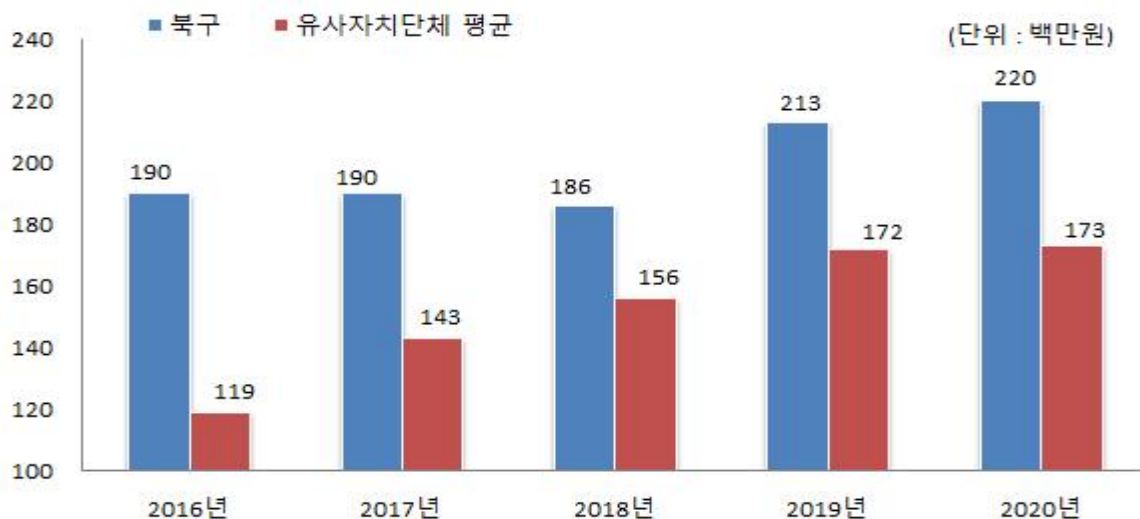
지방의회 관련경비 총액한도액(A)	지방의회 관련경비 예산편성액(B)					총액한도액 대비 편성액 비율(B/A)
	소계	의정운영 공통경비	의회운영 업무추진비	의원 국외여비	의원역량 개발비 (민간위탁)	
240	220	76	79	53	11	0.91

❖ 지방의회 관련경비 연도별 편성현황

(단위 : 백만원)

2016	2017	2018	2019	2020
190	190	186	213	220

지방의회 관련경비 유사 지방자치단체와 비교



- ▶ 총액한도액 산출기준은 '2020년도 예산편성 및 기금운용계획 수립기준(행정안전부)'을 참조하세요(<http://lofin.mois.go.kr>)

4-10. 지방보조금 편성현황

☐ 우리 구의 2020년 지방보조금 편성현황은 다음과 같습니다.

- ▶ 지방자치단체가 민간 등이 자율적으로 수행하는 사업에 대하여 자체재원으로 개인 또는 단체 등에 지원하는 경비

(단위 : 백만원, %)

총한도액(A)*	예산편성액(B)	총한도액 대비 편성액 비율(B/A)
1,346	1,224	0.91

* 총한도액 산출기준은 '2020년도 예산편성 및 기금운용계획 수립기준(행정안전부)'을 참조하세요(<http://lofin.mois.go.kr>)

❖ 지방보조금 연도별 편성현황

(단위 : 백만원)

2016	2017	2018	2019	2020
830	810	896	1,038	1,224

※ 작성대상 : 민간경상사업보조, 민간단체법정운영비보조, 민간행사사업보조, 사회복지시설법정운영비보조, 사회복지사업보조, 민간자본사업보조

※ 대상회계 : 일반 + 기타특별회계

유사 지방자치단체와 지방보조금 비교

(단위 : 백만원, %)



4-11. 1인당 기준경비 편성현황

- ☐ 건전한 지방재정운용과 자치단체간 균형을 확보하기 위해 「자치단체 예산편성 운영기준(행안부 훈령)」에서 공무원 맞춤형복지제도 시행경비, 공무원 일·숙직비, 통장·이장·반장 활동보상금 등에 대한 기준경비를 규정하고 있습니다. 우리구의 기준경비에 대한 1인당 예산편성 현황은 다음과 같습니다.

(단위 : 백만원)

항목별	대상인원 (A)	총 예산편성액 (B)	1인당 편성액 (B/A)
맞춤형복지제도시행경비	1,087	1,738	1,599천원
공무원 일·숙직비	1,924	115	60천원
통장이장반장 활동보상금	1,754	1,440	821천원

- ☞ 맞춤형복지제도시행경비는 총 예산편성액은 1,738백만원, 대상인원은 1,087명, 1인당 편성액은 1,599천원입니다. 항목별 산출내역은 맞춤형 복지포인트(1,492천원×1,087명), 출산축하포인트(250천원×40명), 건강검진비 지원(200천원×532명) 등입니다.

공무원 일·숙직비 총 예산편성액은 115백만원, 대상인원 1,924명, 1인당 편성액은 60천원입니다. 항목별 산출내역은 일직(60천원×4명×115일), 숙직(60천원×4명×366일)입니다.

통장이장반장활동보상금 총 예산편성액은 1,440백만원, 대상인원은 1,754명, 1인당 편성액 821천원입니다. 항목별 산출내역은 통장수당(300천원×292명×12월), 통장상여금(300천원×292명×2회), 통장회의 참석수당(20천원×292명×24회), 반장보상금(25천원×1,462명×2회)입니다.

5 재정운용성과

5-1. 보통교부세 자체노력 반영현황(세출 효율화)

- 보통교부세 자체노력(세출 효율화)란 건전재정운영을 위하여 지방자치단체의 세출 절감 등 세출 효율화 자체노력의 정도를 보통교부세 기준재정수요액(세출 효율화)에 반영한 금액입니다.
- 우리 구는 해당사항이 없습니다. (부산광역시에서 합산하여 반영)

5-2. 보통교부세 자체노력 반영현황(세입확충)

- 보통교부세 자체노력(세입확충)이란 건전재정운영을 위하여 지방자치단체의 지방세 등 세입 확충 자체노력의 정도를 보통교부세 기준재정수입액(세입 확충)에 반영한 금액입니다.
- 우리 구는 해당사항이 없습니다. (부산광역시에서 합산하여 반영)

5-3. 지방교부세 감액 현황

- 2019년에 법령 위반 등으로 감액된 지방교부세 현황으로 우리 구는 해당사항 없습니다.

5-4. 지방교부세 인센티브 현황

- 2019년에 우리 구가 지방재정 신속집행 평가 등에서 우수한 성과를 거두어 증액된 지방교부세 현황입니다.

(단위 : 백만원)

증액 사유	평가분야와 성적	지방교부세 증액금액
합 계		231
예산효율화	2019년 상반기 지방재정 신속집행 최우수기관 선정	61
예산효율화	2019년 지방재정 확대 우수 자치단체 선정	100
민관협업 및 적극행정	주민생활 혁신사례 지원 우수단체 선정	70

- 예산의 효율적인 사용 등과 관련하여 행안부 등 평가에서 우수한 성적을 거두어 지방교부세가 증액된 경우