

---

# 2022년 북구 재정공시

## (2021회계연도 결산기준)

---

2022. 8



**부산광역시 북구**  
BUK-GU BUSAN METROPOLITAN CITY

# 목 차

## I. 2022년 복구 재정공시(결산)

II. 공 통 공 시	1
① 공통공시 총괄	1
② 결산규모	3
③ 재정여건	10
④ 부채/채무/채권	11
⑤ 주요예산 집행결과	17
⑥ 지방세/세외수입	27
⑦ 복지/민간지원	30
⑧ 공유재산 및 물품	34
⑨ 재정성과/평가	40
⑩ 투자사업 추진현황	50
[별지]	
별지 1. 시책추진업무추진비 집행내역	56
별지 2. 민간경상보조와 민간행사보조 집행내역	69
별지 3. 지방보조사업 성과평가 결과	72
별지 4. 행사·축제 현황 내역	77
	86
III. 특 수 공 시	

## 2022년 부산광역시 북구 재정공시(결산)

2022. 8.

부산광역시 북구청장(인)

◆ 우리 시(도)의 2021년도 살림규모(자체수입 + 이전재원 + 지방채 및 보전수입 등 및 내부거래)는 7,936억원으로, 전년대비 25억원이 증가하였습니다.

- 자체수입(지방세 및 세외수입)은 697억원이며, 주민 1인당 연간 지방세 부담액은 170천원입니다.
- 이전재원(지방교부세, 조정교부금, 보조금)은 6,066억원입니다.
- 지방채, 보전수입 등 및 내부거래는 1,174억원입니다.

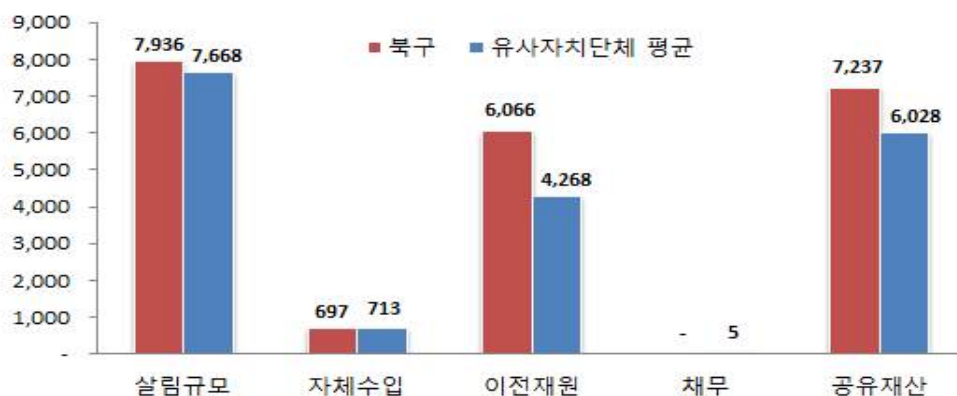
◆ 2021년말 기준으로 우리 구의 채무는 없습니다.

- 공유재산은 도시재생 뉴딜사업 청년센터 부지 외 104건(568억원)을 취득하고, 보존부적합 토지 외 228건(150억원)을 매각하여, 현재는 총 7,237억원 규모를 유지하고 있습니다.

◆ 우리 구를 유형 지방자치단체의 평균과 살림살이를 비교하여 보면 다음과 같습니다.

※ 유형 지방자치단체 유형 : 특광역시, 도, 시(4), 군(4), 자치구(4) 등 14개 유형

**유사자치단체 살림살이 규모비교** (단위: 억원)



◆ 우리 구의 2021년 살림규모는 유형 지방자치단체 평균액 (6,209억원)보다 1,727억원이 많습니다.

○ 자체수입은 유형 지방자치단체 평균액 (713억원)보다 16억원이 적으며, 이전재원은 유형 지방자치단체 평균액 (4,268억원)보다 1,798억원 많습니다.

○ 채무액은 유형 지방자치단체 평균액 (5억원)보다 5억원 적고, 구의 1인당 채무액은 유형 지방자치단체 평균액 (2천원)보다 2천원 적습니다.

○ 공유재산은 유형 지방자치단체 평균액 (6,027억원)과 비교하여 1,210억원이 많습니다.

◆ 이러한 전반적인 상황으로 볼 때, 우리 구의 재정은 규모면에서 유사 지방자치단체 평균보다 크며, 자체수입 비율은 낮고 이전재원 비율이 높은 실정입니다. 우리 구는 복지수요가 많아 사회복지비 비중이 일반회계 예산의 69% 이상을 차지하고 있는 실정으로 자체수입 확보를 위한 노력이 필요한 것으로 판단됩니다.

◎ 자세한 내용은 우리 구 인터넷 홈페이지([www.bsbukgu.go.kr](http://www.bsbukgu.go.kr))에서 보실 수 있으며, 건의나 궁금한 사항이 있으시면 아래 담당자에게 연락 주시거나, 인터넷 홈페이지 게시란에 직접 의견을 남길 수 있습니다.

담 당 자 : 기획감사실 이채민(☎051-309-4021)

공 통 공 시

# 1 공통공시 총괄

☐ 다음은 모든 자치단체가 공통적으로 공시해야 하는 내용을 요약한 표입니다.

(단위 : 억원, %)

재정운영 결과		복구			유형 지방자치단체 평균		
		'21년도 (A)	'20년도 (B)	증감 (C=A-B)	'21년도 (D)	'20년도 (E)	증감 (F=D-E)
① 공통공시		-					
② 결산규모	세입결산 (기금포함)	7,936	7,911	25	6,209	5,960	250
	세출결산 (기금포함)	7,086	7,160	△74	5,287	5,187	100
	기금운영현황	323	287	36	401	322	79
	지역통합재정통계	항목별 공시내용 참조					
③ 재정여건	재정자립도	항목별 공시내용 참조					
	재정자주도	항목별 공시내용 참조					
	통합재정수지	항목별 공시내용 참조					
④ 부채/채무/채권	통합부채현황	항목별 공시내용 참조					
	지자체 부채 현황	208	217	△9	236	234	2
	지방공기업 부채 현황	0	0	0	0	0	0
	출자·출연기관 부채 현황	항목별 공시내용 참조					
	우발부채 현황	항목별 공시내용 참조					
	지자체 채무 현황	0	0	0	5	6	1
	지방채발행 한도액 및 발행액	항목별 공시내용 참조					
	일시차입금 현황	0	0	0	0	0	0
	민자사업 재정부담 현황	6	6	0	1	1	0
	지방재정건전성관리 계획·이행 현황	항목별 공시내용 참조					
	보증채무 현황	0	0	0	0	0	0
	채권 현황	32	97	△65	37	42	△5
	기본경비 집행현황	33	38	△5	23	25	△2
	자치단체 청사기준면적	항목별 공시내용 참조					
⑤ 주요예산 집행결과	공무원인건비 집행현황	680	644	36	617	592	25
	업무추진비 집행현황	3	3	0	3	3	0
	국외여비 집행현황	항목별 공시내용 참조					
	지방의회 경비 집행 현황	7	7	0	5	5	0
	지방의회 국외여비 집행 현황	항목별 공시내용 참조					
	맞춤형 복지제도 맞시행경비 현황	18	18	0	14	14	0
	연말지출비율	116	190	△74	137	120	17
	금고협력사업비 운영 현황	항목별 공시내용 참조					
	지방세 징수 실적	480	459	21	481	452	29
⑥ 지방세/ 세외수입	지방세 지출 현황	209	198	11	187	164	23
	지방세 및 세외수입 체납 현황	98	92	6	83	82	1

재정운영 결과		복구			유형 지방자치단체 평균		
		'21년도 (A)	'20년도 (B)	증감 (C=A-B)	'21년도 (D)	'20년도 (E)	증감 (F=D-E)
⑦ 복지/민간지원	사 회 복 지 비	4,553	4,629	△76	2,872	2,829	43
	지방보조금 교부현황	530	521	9	575	552	23
	지방보조사업 성과 평 가 결 과	항목별 공시내용 참조					
	지방보조금으로 취득한 중요재산의 변동현황	항목별 공시내용 참조					
	지방보조금 교부결정 취소등 중요 처분내용	항목별 공시내용 참조					
	행 사 축 제 경 비	15	4	11	12	6	6
⑧ 재산 및 물품/ 지방공공기관	공 유 재 산 현 재 액	7,237	6,669	568	6,028	6,081	△53
	물 품 현 재 액	70	65	5	56	59	△3
	출 자 · 출 연 금 집 행 현 황	2		2	2	1	1
	출 자 · 출 연 기 관 현 황	항목별 공시내용 참조					
	지 방 공 기 업 현 황	항목별 공시내용 참조					
⑨ 재정성과/평가	성 과 보 고 서	항목별 공시내용 참조					
	재 자 산 총 계	8,616	8,172	444	9,177	8,681	496
	무 부 채 총 계	208	217	△9	236	234	2
	제 수 익 총 계	6,749	6,663	86	4,923	4,769	154
	표 비 용 총 계	6,294	6,365	△71	4,501	4,4963	8
	기금성과분석결과	항목별 공시내용 참조					
	재 정 분 석 결 과	항목별 공시내용 참조					
	재정건전화계획 및 이 행 현 황	항목별 공시내용 참조					
	성 인 지 결 산	항목별 공시내용 참조					
	행 사 · 축 제 원 가 회 계 정 보	항목별 공시내용 참조					
	청 사 신 축 원 가 회 계 정 보	항목별 공시내용 참조					
	수 의 계 약 현 황	280	93	187	208	192	16
	자치단체 공공시설물 운 영 현 황	항목별 공시내용 참조					
	예산낭비 신고센터 접 수 · 처 리 현 황	항목별 공시내용 참조					
	조정교부금 교부실적	항목별 공시내용 참조					
	신 속 집 행 실 적	항목별 공시내용 참조					
	감 사 결 과	항목별 공시내용 참조					
⑩ 주요 투자사업 추진현황	투자심사대상사업	항목별 공시내용 참조					
	지 방 채 발 행 사 업	항목별 공시내용 참조					
	민 간 투 자 사 업	항목별 공시내용 참조					

▶ 유형 지방자치단체 :

○ 부산광역시- 중구, 서구, 동구, 영도구, 남구, 북구, 사하구, 금정구, 연제구, 수영구, 사상구

## 2 결산규모

### 2-1. 세입결산(기금포함)

☐ 1년 동안 우리 구에 들어오는 모든 수입을 세입이라 합니다. 2021년도 우리 구의 세입측면에서 본 결산규모와 내용은 다음과 같습니다.

(단위 : 백만원)

세입 총계	일반회계	공기업 특별회계	기타 특별회계	기금
793,626	731,433	0	29,288	32,905

▶ 결산 총계기준

#### ❖ 연도별 세입규모 현황

(단위 : 백만원)

2017	2018	2019	2020	2021
480,414	512,845	625,923	791,052	793,626

▶ 결산 총계기준

☞ 2017년부터 연평균 13.37% 증가

#### ❖ 세입재원별·연도별 현황(일반회계 기준)

(단위 : 백만원, %)

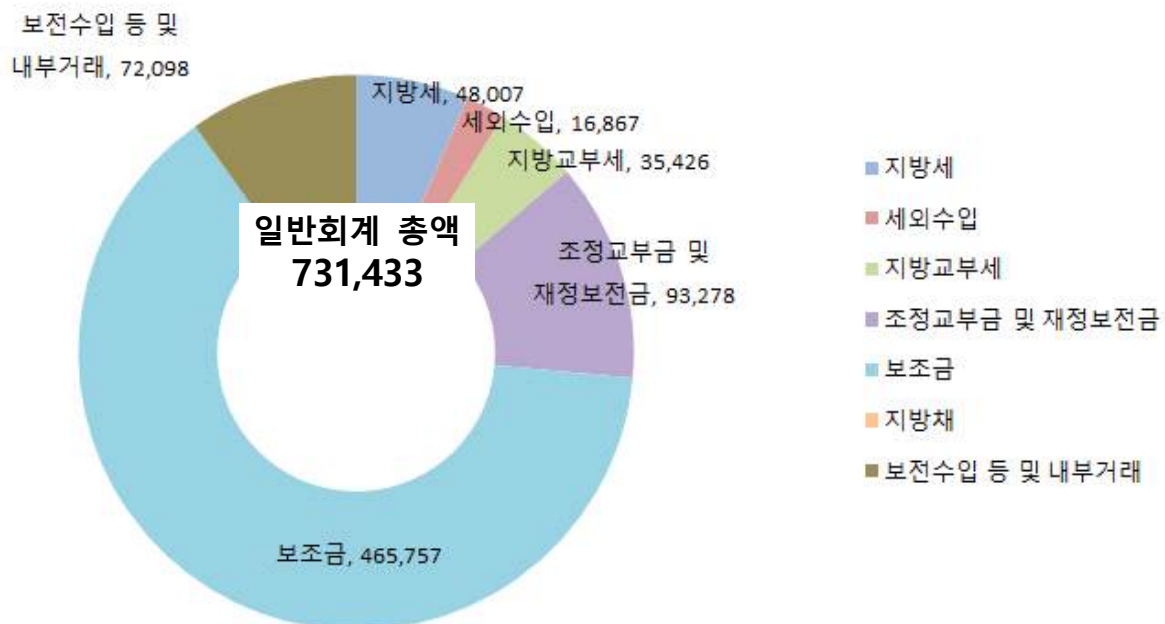
연 도 세입재원별	2017		2018		2019		2020		2021	
	금액	비중	금액	비중	금액	비중	금액	비중	금액	비중
합 계	435,794	100	466,534	100	566,294	100	734,777	100	731,433	100
지 방 세	36,358	8.34	37,535	8.05	39,432	6.96	45,874	6.24	48,007	6.56
세외수입	16,665	3.82	17,455	3.74	24,903	4.40	21,666	2.95	16,867	2.31
지방교부세	14,081	3.23	18,525	3.97	22,048	3.89	20,935	2.85	35,426	4.84
조정교부금등	59,474	13.65	59,139	12.68	76,797	13.56	85,773	11.67	93,278	12.75
보 조 금	258,107	59.23	285,259	61.14	342,429	60.47	484,594	65.95	465,757	63.68
지 방 채	0	0	0	0	0	0	0	0	0	0
보전수입 등 및 내부거래	51,109	11.73	48,621	10.42	60,685	10.72	75,935	10.34	72,098	9.86



▶ 세입결산 일반회계 기준

- ☞ 2021년 일반회계 세입결산액은 전년대비 33억원(0.45%)이 감소한 7,314억원으로 지방세는 대단지 공동주택의 사용승인으로 신규과세대상 증가, 개발공시지가 등 부동산가액의 상승, 지방소비세율의 인상에 따른 지방소비세 증가로 인하여 전년대비 21억원이 증가하였습니다. 세외수입은 국시비보조금 집행잔액 회계처리 변경 등에 따라 48억원 감소하였습니다. 지방교부세는 종합부동산세 증가로 부동산교부세 108억 증가 및 특별교부세 37억원 증가로 145억원 증가하였습니다. 보조금의 경우 전년대비 코로나 19 관련 보조금 등의 감소로 188억원이 감소하였습니다.

세입자원별 현황(2022년, 일반회계)



## ❖ 연도별 주민 1인당 지방세 부담액 현황(일반회계 기준)

(단위 : 천원, 명)

구 분	2017	2018	2019	2020	2021
지방세 결산액	36,358,668	37,535,257	39,431,948	45,874,213	48,007,253
인구수(명)	302,924	296,952	291,132	283,952	283,211
주민1인당 지방세부담액	120	126	135	162	170

## 2-2. 세출결산(기금포함)

- ☐ 1년 동안 우리 북구에서 주민복지, 문화관광 진흥, 지역개발 등을 위해 지출한 세출측면에서 본 결산규모 내역입니다.

(단위 : 백만원)

세출 총계	일반회계	공기업 특별회계	기타 특별회계	기금
708,573	654,758	0	20,911	32,905

### ▶ 결산 총계기준

## ❖ 연도별 세출결산규모 현황

(단위 : 백만원)

2017	2018	2019	2020	2021
421,556	441,538	541,057	715,983	708,573

### ▶ 결산 총계기준

- ☐ 우리 북구의 세출규모는 2017년 4,216억원에서 2020년 7,160억원으로 꾸준히 증가하였으나 2021년은 코로나19 팬데믹으로 전년대비 감소하였습니다.

## ❖ 세출규모 분야별·연도별 현황(일반회계 기준)

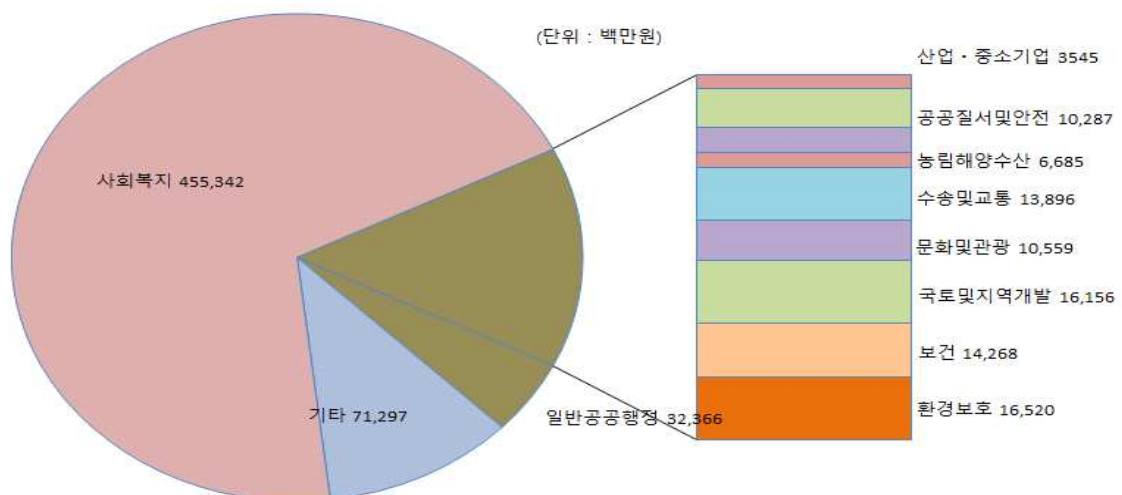
(단위 : 백만원, %)

분야별	연도	2017		2018		2019		2020		2021	
		금액	비중	금액	비중	금액	비중	금액	비중	금액	비중
합	계	387,437	100	406,007	100	491,362	100	667,795	100	654,758	100
일반공공행정		22,496	5.8	19,019	4.7	27,655	5.6	26,653	4.0	32,366	4.9
공공질서·안전		3,833	1.0	4,208	1.0	5,158	1.1	13,525	2.0	10,287	1.6
교육		2,252	0.6	1,353	0.3	2,575	0.5	2,012	0.3	3,837	0.6
문화 및 관광		6,223	1.6	6,855	1.7	6,766	1.4	9,742	1.5	10,559	1.6
환경 보호		14,330	3.7	12,679	3.1	13,997	2.8	15,471	2.3	16,520	2.5
사회 복지		239,016	61.7	266,806	65.7	317,647	64.7	462,917	69.3	455,342	69.5
보건		10,305	2.7	8,982	2.2	12,384	2.5	11,858	1.8	14,268	2.2
농림해양수산		2,012	0.5	2,291	0.6	6,791	1.4	17,965	2.7	6,685	1.0
산업·중소기업		3,234	0.8	3,175	0.8	1,970	0.4	16,015	2.4	3,545	0.5
수송 및 교통		14,626	3.8	7,801	1.9	8,809	1.8	7,507	1.1	13,896	2.1
국토·지역개발		12,046	3.1	11,211	2.8	22,126	4.5	15,972	2.4	16,156	2.5
예 비 비		0	0.0	0	0.0	0	0.0	0	0.0		0.0
기	타	57,064	14.7	61,627	15.2	65,484	13.3	68,159	10.2	71,297	10.9

### ▶ 세출결산 일반회계 기준

- ☞ 일반회계 기준 세출은 654,758백만원으로 세출결산 중 주요 지출비율이 높은 분야는 사회복지 455,342백만원(69.5%), 기타 71,297백만원(10.9%), 일반공공행정 32,366백만원(4.9%)입니다.

### 분야별 세출규모(2021년, 일반회계)



## ❖ 주민 1인당 세출결산액 연도별현황(일반회계 기준)

(단위 : 천원, 명)

구 분	2017	2018	2019	2020	2021
세출결산액	387,437,000	406,007,000	491,362,000	667,795,000	654,758,000
인구수(명)	302,924	296,952	291,132	283,952	283,211
주민 1인당 세출액	1,278.9	1,367.2	1,687.8	2,351.8	2,311.9

## 2-3. 기금운영현황

- 기금이란 예산을 좀 더 탄력적으로 사용하기 위해 예산과는 별도로 조성한 재원으로써, 다음은 우리구에서 설립·운영하고 있는 기금별로 재원의 변화를 요약한 표입니다.

(단위 : 백만원)

종류별 구 분	'20년도 현재액 (A)	증 감 액			'21년도 현재액 (A+B)	일몰 기간
		계 (B=C-D)	조성액 (C)	사용액 (D)		
합 계	28,691	3,580	4,214	634	32,271	
자활기금	1,908	-5	220	225	1,903	
신청사건립기금	25,036	2,326	2,326	0	27,362	
통합재정안정화기금	0	549	549	0	549	
청년발전기금	0	600	600	0	600	
노인복지기금	214	10	33	23	224	
양성평등기금	311	-1	6	6	310	
식품진흥기금	190	-7	30	37	182	
재난관리기금	806	107	386	279	912	
옥외광고발전기금	226	1	64	64	227	

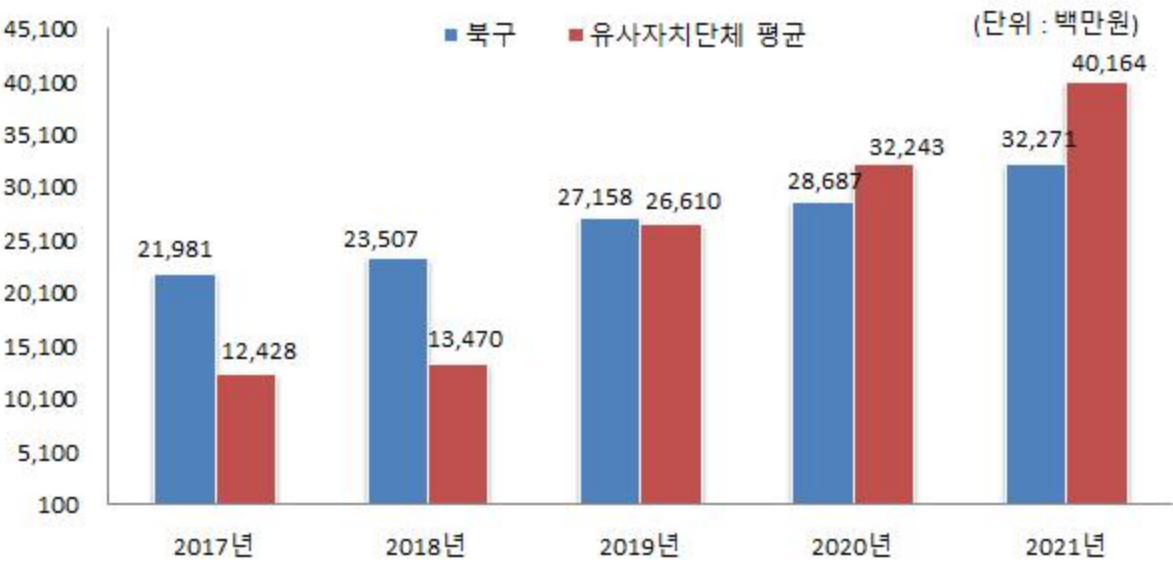
- ▶ '21년 결산결과 기금결산보고서의 총괄 현황
- ▶ 일몰기간 : 조례 등에 의하여 정한 기금을 운용할 수 있는 기간(00년. 0월~00년.0월)

## ❖ 연도별 기금현황

(단위 : 백만원)

2017	2018	2019	2020	2021
21,981	23,507	27,158	28,687	32,271

유형 지방자치단체와 기금운용 현황 비교



## 2-4. 지역통합재정통계

☐ 지방자치단체, 공공기관(지방공사·공단 및 지방자치단체 출자·출연기관) 및 교육재정을 포괄한 지역별 종합적 재정상황을 나타낼 수 있는 결산기준의 지역통합재정통계입니다.

### ❖ 우리 구 지역통합 재정상황

(단위 : 백만원)

구 분	대상회계 /기관 수	세입(A)	세출(B)	잉여금 (A-B)	자산(C)	부채(D)	부채/자산 (D/C, %)
계(=a+b+c-A-B)		785,497	700,4456	85,051	865,589	20,836	2.41 %
자치단체(a)		785,097	700,046	85,051	861,557	20,836	2.42 %
지방공공기관(b)	1	400	400	0	4,032	0	0.00 %
교육재정(c)	0	0	0	0	0	0	0.00 %
내부거래(A+B)		0	0	0	0	0	0.00 %

### ❖ 우리 구 지역통합 재정상황 활용지표

(단위 : 백만원, %)

구분		계 (=a+b+c-A-B)	자치단체 (a)	공공기관 (b)	교육재정 (c)	내부거래A (A)	내부거래B (B)
재정규모 활용지표	▪ 인건비결산액/세입결산액	7.92 %	7.93 %	0.00 %	0.00 %	0.00 %	0.00 %
	▪ 인건비결산액/자체수입	89.25 %	89.34 %	0.00 %	0.00 %	0.00 %	0.00 %
	▪ 행사관련경비/세출결산액	0.21 %	0.21 %	0.04 %	0.00 %	0.00 %	0.00 %
	▪ 업무추진비/세출결산액	0.07 %	0.07 %	0.00 %	0.00 %	0.00 %	0.00 %
	세입결산액	785,497	785,097	400	0	0	0
	세입결산액 중 자체수입	69,728	69,654	74	0	0	0
	세출결산액	700,446	700,046	400	0	0	0
	세출결산액 중 인건비	62,230	62,230	0	0	0	0
	세출결산액 중 행사관련경비	1,479	1,479	0	0	0	0
	세출결산액 중 업무추진비	516	516	0	0	0	0
재정상태 활용지표	▪ 부채/자산	2.41 %	2.42 %	0.00 %	0.00 %	0.00 %	0.00 %
	▪ 부채/환금자산	15.01 %	15.45 %	0.00 %	0.00 %	0.00 %	0.00 %
	▪ 차입부채/재정자금	0.00 %	0.00 %	0.00 %	0.00 %	0.00 %	0.00 %
	자산	865,589	861,557	4,032	0	0	0
	부채	20,836	20,836	0	0	0	0
	환금자산 (유동자산-기타유동자산+일반 미수금)+장기금융상품+(장기대여금-학자금 위탁대여금)+기타투자자산)	138,857	134,825	4,032	0	0	0
	재정자금 (현금 및 현금성 자산+장·단기금융상품)	121,355	117,322	4,032	0	0	0
	차입부채 (장기차입부채 + 유동성 장기차입부채)	0	0	0	0	0	0

- ▶ 지방교육재정부문은 광역 시·도 단위 자료입니다.
- ▶ 내부거래A : 자치단체와 공공기관간의 거래입니다.
- ▶ 내부거래B : 지방정부(자치단체와 공공기관)와 지방교육재정간의 거래입니다.
- ▶ 지역별 보다 자세한 내용은 다음의 링크를 참조하십시오.([www.bsbukgu.go.kr](http://www.bsbukgu.go.kr))

### 3 재정여건

#### 3-1. 재정자립도

- 재정자립도란 스스로 살림을 꾸릴 수 있는 능력을 나타내는 지표입니다. 재정자립도가 100%에 가까울수록 재정운영의 자립능력은 우수하게 됩니다. 2021년도 우리 구의 결산 기준 재정자립도는 9.4%입니다.

(단위 : 백만원, %)

재정자립도 (B/A)	세입 합계 (A=B+C+D+E)	자체세입 (B)	이전재원 (C)	지방채 (D)	보전수입 등 및 내부거래(E)
9.4%	690,440	64,874	594,460	0	31,106
( 13.90% )	( 690,440 )	( 95,979 )	( 594,460 )	( 0 )	( 0 )

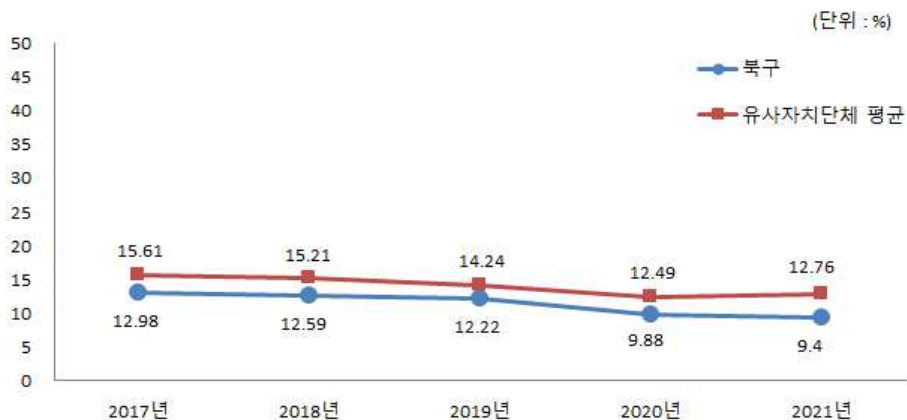
- ▶ 일반회계기준, ( )는 2014년 세입과목이 개편되기 이전을 기준으로 산출한 값입니다.  
 \* 2014년 세입과목 개편으로 잉여금, 이월금, 전입금, 예탁·예수금 등이 세외수입에서 제외
- ▶ ‘자체세입’, ‘보전수입 등 및 내부거래’ 및 ‘세입 합계’의 각 수치는 결산액에서 ‘전년도 이월 사업비’를 제외한 값입니다. 예산 기준 재정자립도 산정시 전년도 이월 사업비가 포함되지 않기 때문에 지표 간 비교를 위해 이를 제외하였습니다.
- ▶ 자체세입 : 지방세(지방교육세 제외) + 세외수입 ▶이전재원 : 지방교부세 + 조정교부금 등 + 보조금

#### ❖ 재정자립도 연도별 현황

(단위 : %)

2017	2018	2019	2020	2021
12.98	12.59	12.22	9.88	9.40

#### 유형 지방자치단체와 재정자립도 비교



### 3-2. 재정자주도

- 재정자주도란 전체 세입에서 용처를 자율적으로 정하고 집행할 수 있는 재원의 비율을 말합니다. 재정자주도가 100%에 가까울수록 재정운용의 자율성도 좋다는 의미이며 2021년도 우리 구의 결산 기준 재정자주도는 28.04%입니다.

(단위 : 백만원, %)

재정자주도 (B/A)	세입 합계 (A=B+C+D+E)	자주자원 (B)	보조금 (C)	지방채 (D)	보전수입 등 및 내부거래(E)
28.04%	690,440	193,577	465,757	0	31,106
( 32.54% )	( 690,440 )	( 224,683 )	( 465,757 )	( 0 )	( 0 )

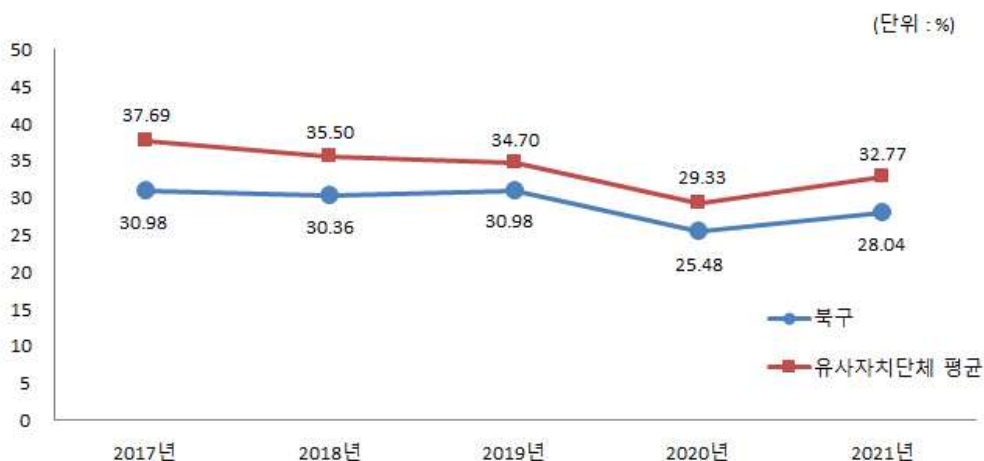
- ▶ 일반회계기준, ( )는 2014년 세입과목이 개편되기 이전을 기준으로 산출한 값입니다.  
\* 2014년 세입과목 개편으로 잉여금, 이월금, 전입금, 예탁·예수금 등이 세외수입에서 제외
- ▶ '자주자원', '보전수입 등 및 내부거래' 및 '세입 합계'의 각 수치는 결산액에서 '전년도 이월 사업비'를 제외한 값입니다. 예산 기준 재정자주도 산정시 전년도 이월 사업비가 포함되지 않기 때문에 지표 간 비교를 위해 이를 제외하였습니다.
- ▶ 자주자원 : 자체세입 + 지방교부세 + 조정교부금

#### ❖ 재정자주도 연도별 현황

(단위 : %)

2017	2018	2019	2020	2021
30.98	30.36	30.98	25.48	28.04

#### 유형 지방자치단체와 재정자주도 비교





### 3-3. 통합재정수지

- ☐ 통합재정수지란 당해연도의 일반회계, 특별회계, 기금을 모두 포괄한 수지로서 회계-기금간 내부거래 및 차입, 채무상환 등 보전거래를 제외한 **순수한 재정 수입에서 순수한 재정지출을 차감한 수치**를 의미합니다. 다음은 2021년도 우리 북구의 결산 기준 통합재정수지입니다.

(단위 : 백만원)

회계별	통 계 규 모					통합재정 규모 (F=B+E)	통합재정 수지 (G=A-F)
	세입 (A)	지출 (B)	융자 회수 (C)	융자 지출 (D)	순융자 (E=D-C)		
총 계	676,384	654,674	54	90	36	654,710	21,674
일반회계	659,494	634,139	14	0	-14	634,125	25,369
기타 특별회계	16,318	19,991	0	0	0	19,991	-3,673
기 금	572	544	40	90	50	594	-22

- ▶ 결산 총계 기준
- ▶ 통합재정규모 = 지출(경상지출+자본지출) + 순융자(융자지출-융자회수)
- ▶ 통합재정수지 = 세입(경상수입 + 이전수입 + 자본수입) - 통합재정규모

#### ❖ 통합재정수지 연도별 현황

(단위 : 백만원)

2017	2018	2019	2020	2021
7,150	17,893	24,874	1,260	21,674

## 4 부채 / 채무 / 채권

### 4-1. 통합부채 현황

- 통합부채는 지방자치단체, 「지방공기업법」에 따른 지방공기업, 「지방자치단체 출자·출연 기관의 운영에 관한 법률」에 따른 출자·출연기관의 부채를 통합하여 산정한 부채입니다.

2021년도 우리 구의 결산 기준 통합부채 현황은 산정결과 확정 후 수시공시 (2023. 2월 예정) 할 예정입니다.

### 4-2. 지방자치단체 부채 현황

- 부채란 금융기관의 채무를 포함하여 향후 지방자치단체가 지급의무(퇴직금, 미지급금, 보관금 등)가 있는 것을 복식부기 형태로 표시한 것으로, '4-6. 지자체 채무 현황'의 지방채무와 '4-3. 지방공기업 부채' 중 직영기업(공기업 특별회계)의 부채를 포함하고 있습니다. 우리 구의 부채현황은 다음과 같습니다.

(단위 : 백만원, %)

구 분	2020년	2021년	증 감	비고
자산(A)	817,203	861,557	44,354	
부채(B)	21,671	20,836	△835	
자산대비부채비율 (B/A*100)	2.65	2.42	△0.23	

- ▶ 발생주의 복식부기회계 기준
- ▶ 부 채 : 유동부채, 장기차입부채, 기타비유동부채
  - 유동부채 : 단기차입금, 유동성장기차입부채, 기타유동부채 등
  - 장기차입부채 : 장기차입금, 지방채증권
  - 기타비유동부채 : 퇴직급여충당부채, 장기예수보증금 및 미지급금 등
- ▶ 자 산 : 유동자산, 투자자산, 일반유형자산, 주민편의시설, 사회기반시설, 기타비유동자산

#### 4-3. 지방공기업 부채 현황

☐ 우리 구는 해당사항 없습니다.

#### 4-4. 출자·출연기관 부채 현황

☐ 우리 북구의 출자·출연기관 부채는 다음과 같습니다.

(단위 : 백만원, %)

구 분		2019년				2020년			
		자산 (A)	부채 (B)	자본 (C)	부채비율 (B/C)×100	자산 (A)	부채 (B)	자본 (C)	부채비율 (B/C)×100
합 계									
출연 기관	소 계	3,714	0	3,714	0	4,032	0	4,032	0
	(재)부산북구청학회	3,714	0	3,714	0	4,032	0	4,032	0

#### 4-5. 우발부채 현황

☐ 우발부채는 **상황의 변동에 따라 지방자치단체의 부채로 바뀔 가능성이 있는 부채**를 의미하며, 지방자치단체, 「지방공기업법」에 따른 지방공기업 및 「지방자치단체 출자·출연 기관의 운영에 관한 법률」에 따른 출자·출연기관의 전체 우발부채를 포함하고 있습니다.

우리 구는 해당사항 없습니다.

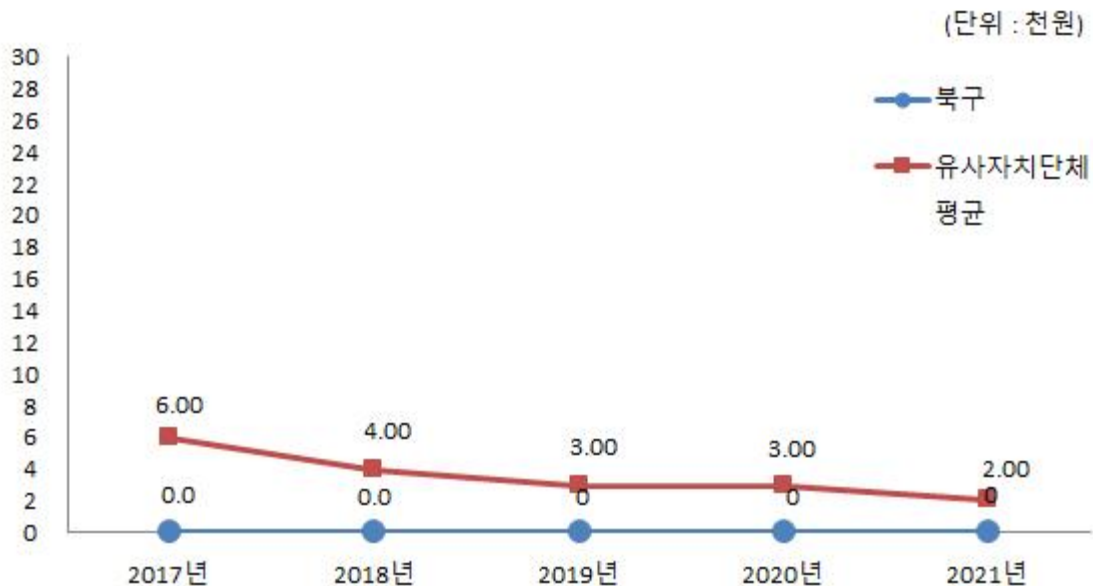
#### 4-6. 지자체 채무 현황

- ☐ 지방(자치단체)채무란 지방자치단체가 자치단체 권한 중의 하나인 지방세 과세권을 담보로 하여 사업 투자재원을 조달하는 채무를 의미합니다(상환기간은 1 회계연도를 넘어서 이루어짐). 우리 구는 해당사항 없습니다.

(단위 : 백만원)

구 분	연 도 별				
	2017	2018	2019	2020	2021
채무현황	0	0	0	0	0
인구수	302,924	296,952	291,132	283,952	283,211
주민 1인당채무(천원)	0	0	0	0	0

#### 유형 지방자치단체와 주민 1인당 채무 비교



#### 4-7. 지방채발행 한도액 및 발행액

(단위 : 백만원, %)

구 분	연 도 별				
	2017	2018	2019	2020	2021
지방채발행한도액(A)	2,100	2,200	2,400	12,700	15,400
발행액(B)	0	0	0	0	0
발행비율(B/A*100)	0	0	0	0	0

- ▶ 지방채발행한도액은 행정안전부의 한도 산정기준 지침(7.1, 행안부장관→자치단체)에 따라 자치단체에서 자체 산정\*한 기본한도액(7.15, 자치단체→행안부장관)에 별도한도를 더한 금액이며, 발행액은 자치단체가 당해연도에 실제 발행한 지방채 발행액임

\* 지방재정법 개정('20.4.) 따라 지방채 한도 산정 권한이 행안부장관에서 자치단체로 변경

- ▶ 2013년부터 지방채발행한도액은 기본한도액에 별도한도액을 더한 금액으로 산정

\* 별도한도액 = 의무매출채권(지역개발, 도시철도) + 차환채 + 장기미집행 부지매입 등

\*\* 차환채 = 기존 지방채를 신규 지방채로 대체 발행하는 지방채로써 22년말까지 한시적으로 인정

#### 4-8. 일시차입금 현황

- ☐ 일시차입금이란 지방자치단체가 예산을 지출함에 있어 일시적으로 예산상 현금의 부족이 생길 때 해당 회계연도의 수입으로 상환한다는 전제하에 금융기관 등으로부터 단기간 차입하는 자금을 의미합니다.

우리 구는 해당사항 없습니다.

#### 4-9. 민자사업 재정부담 현황

- 민자사업 재정부담이란 민간투자사업(BTL, BTO 등)으로 인하여 자치단체가 민간사업자에게 지급하는 임대료와 재정지원금 등을 의미합니다. 우리 북구가 민자사업으로 부담하고 있는 내역은 다음과 같습니다.

(단위 : 백만원)

구 분	2020년	2021년	증 감	비고
합 계	589	596	7	
BTL 임대료 및 운영비	589	596	7	

- ▶ BTL 사업관련 시설임대료는 현재가치로 평가하여 부채로 계상하고 있음

#### ❖ 2021회계연도 민자사업 재정부담 세부내역

(단위 : 백만원)

구 분	사업명	총사업비	계약기간	재정부담액				비고
				소계	국비	시도비	시군구비	
합계		5,714		871		275	596	
BTL 사업	화명도서관 BTL 사업	5,714	2010년~ 2030년 (20년)	871	-	275	596	

##### ● BTL(임대형 민자사업)이란?

- 수익성은 떨어지나 공공서비스를 제공하는 학교, 회관 등의 사회기반시설을 민간 사업자가 건설하고, 자치단체가 이를 임차하여 민간사업자에게 사용료를 지급하는 방식의 민간투자사업을 말합니다.

##### ● BTO(수익형 민자사업)란?

- 수익성이 있는 도로, 교량, 터널, 경전철 등의 시설을 민간사업자가 건설 후 자치단체에 양도한 대가로 민간사업자에게 해당 시설을 일정기간동안 운영하여 통행료 등의 수익을 얻을 수 있는 권한을 부여하는 방식의 민간투자사업을 의미합니다.
- ※ BTL의 경우 민간사업자가 자치단체로부터 일정한 임대수익을 보장받을 수 있는 반면, BTO의 경우에는 시설 수요변동에 따른 수익변화위험을 민간사업자가 부담하게 됨에 따라 자치단체에서는 민간사업자와 협약으로 최소운영수입보장 또는 운영비용보전 등의 재정지원을 하고 있습니다.

#### 4-10. 재정건전성관리 계획 · 이행현황

- ☐ 지방재정건전성관리계획은 「지방재정법」 제87조의3에 근거하여 작성되며 이는 '21년도 통합부채와 우발부채의 변동 상황, '21년도 통합부채와 우발부채 추정액, '22~'26년도 기간에 대한 통합부채와 우발부채의 변동전망과 근거 및 관리계획을 포함하고 있습니다.

▶ 지방재정건전성관리계획 작성지침에 따라 별도 수시 공시('23.2. 예정)

#### 4-11. 보증채무 현황

- ☐ 보증채무란 지방자치단체의 장이 공익을 위해 필요한 경우 미리 지방의회 의결을 받아 지급을 보증하는 행위로서 우리 구는 해당사항 없습니다.

#### 4-12. 채권 현황

- ☐ 채권이란 지방자치단체의 사업계획에 따라 사업자 및 개인에게 지원(융자)하고 정해진 기간 안에 채무자로부터 회수되거나 사법적 계약에 의한 증권입니다. 우리 구가 보유하고 있는 채권은 다음과 같습니다.

(단위 : 백만원)

구 분		'20년도 현재액 (A)	증 감 액			'21년도 현재액 (A+B)
			계 (B=C-D)	발생액(C)	소멸액(D)	
합 계		9,703	△30	1,919	1,949	9,673
일 반 회 계		2,697	△33	78	111	2,664
특별회계	소 계	6,906	3	1,841	1,838	6,909
	의료기금	6,906	3	1,841	1,838	6,909
기금회계	소 계	100	0	0	0	100
	자활기금	100	0	0	0	100

▶ '21년 결산결과 채권현재액보고서의 회계별 채권관리현황

#### ❖ 채권 연도별 현황

(단위 : 백만원)

구 분	연 도 별				
	2017	2018	2019	2020	2021
채권현황	7,290	9,694	9,833	9,703	9,673

▶ 연도별 결산결과 채권현재액보고서 회계별 채권관리현황의 기준년도 현재액

## 5 주요예산 집행결과

### 5-1. 기본경비 집행현황

- 기본경비란 지방자치단체의 부서운영에 필수적으로 소요되는 경비로서 각종 사무용품 구입, 공공요금, PC 등 물품구입, 기관 및 부서 업무 추진에 따른 경비 등입니다. 우리 구의 기본경비 집행현황은 다음과 같습니다.

(단위 : 백만원, %)

구 분	세출결산액 (A)	기본경비 (B)	비율 (B/A)	비 고
합 계	654,758	3,288	0.5%	
일반운영비		1,478	0.23%	
여 비		1,289	0.2%	
업무추진비		323	0.05%	
직무수행경비		97	0.01%	
자산취득비		102	0.02%	

- ▶ 대상회계 : 일반회계, '행정운영경비의 설정' 중 기본경비 항목
- ▶ 일반운영비는 사무관리비 (201-01)+공공운영비 (201-02), 여비는 국내여비 (202-01)+월액여비 (202-02), 업무추진비는 기관운영업무추진비 (203-01)+정원가산업무추진비 (203-02)+부서운영업무추진비 (203-04), 직무수행경비는 직책급업무수행경비 (204-01), 자산취득비는 자산 및 물품취득비 (405-01)

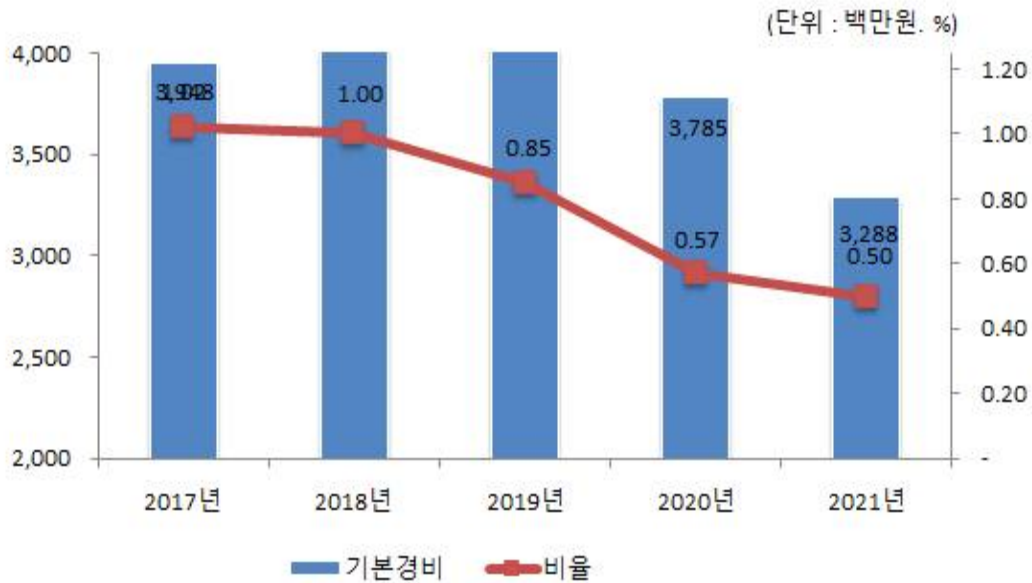
### ❖ 기본경비 연도별 현황

(단위 : 백만원, %)

구 분	연 도 별				
	2017	2018	2019	2020	2021
세출결산액	387,438	406,007	491,362	667,795	654,758
기본경비	3,948	4,040	4,169	3,785	3,288
비율	1.02%	1%	0.85%	0.57%	0.50%



## 기본경비 연도별 변화



## 5-2. 자치단체 청사 기준면적 초과 현황

☐ 지방자치단체별 본청·의회청사 및 단체장 집무실의 기준면적 초과 현황은 다음과 같습니다  
(단위 : m<sup>2</sup>, '21.12.31. 현재)

본청 청사			의회청사			단체장 집무실		
기준 면적	보유 면적	초과 면적	기준 면적	보유 면적	초과 면적	기준 면적	보유 면적	초과 면적
8,516	14,061	5,545	1,230	2,581	1,351	98	99	1

\* 근거 : 공유재산 및 물품관리법 제 94조의 3, 같은 법 시행령 제95조

### 5-3. 공무원 인건비 집행현황

☐ 우리 구의 2021년도 공무원 인건비 집행현황은 다음과 같습니다.

(단위 : 백만원, %)

구 분	세출결산액 (A)	인건비 (B)	비율 (B/A)	비고
합 계	654,758	68,009	10.39%	
인건비		54,905	8.39%	
직무수행경비		1,581	0.24%	
포상금		2,474	0.38%	
연금부담금 등		9,049	1.38%	

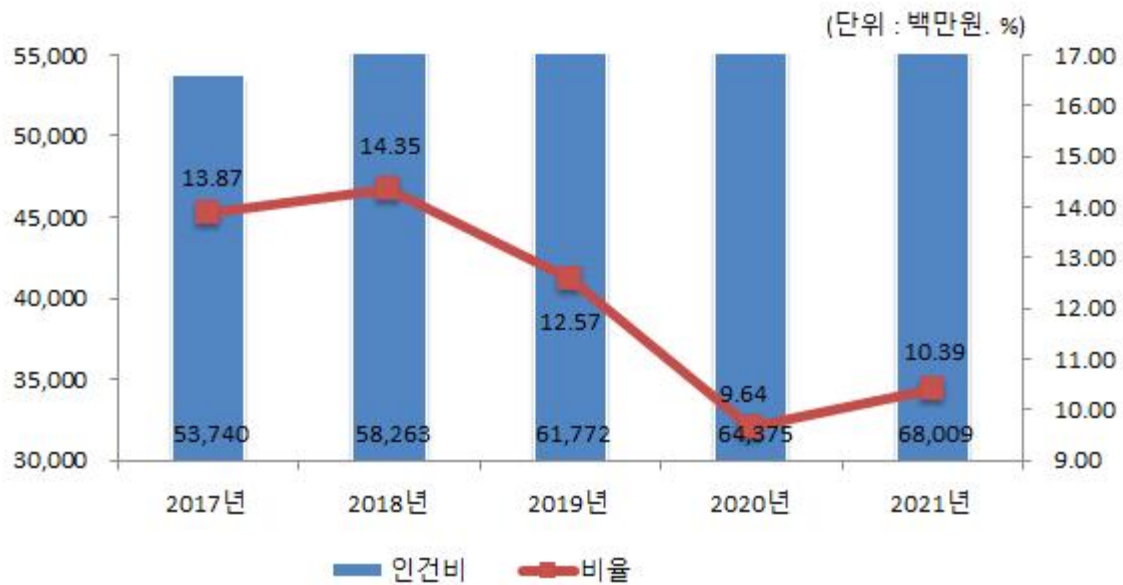
- ▶ 인건비는 보수 (101-01), 기타직보수 (101-02), 무기계약근로자보수(101-03), 직무수행경비는 직급보조비 (204-02), 포상금은 성과상여금 (303-02), 연금부담금 등은 연금부담금 (304-01), 국민건강보험금(304-02)이 해당함
- ▶ 보수(101-01)는 기본급, 수당, 정액급식비, 명절휴가비, 연가보상비
- ▶ 대상회계 : 일반회계, '21년 결산결과 과목별 총 지출액(7개 통계목)

## ❖ 인건비 연도별 현황

(단위 : 백만원, %)

구 분	연 도 별				
	2017	2018	2019	2020	2021
세출결산액(A)	387,438	406,007	491,362	667,795	654,758
인건비(B)	53,740	58,263	61,772	64,375	68,009
인건비비율(B/A)	13.87%	14.35%	12.57%	9.64%	10.39%

### 인건비 연도별 변화



## 5-4. 업무추진비 집행현황

☐ 우리 구의 업무추진비 집행현황은 다음과 같습니다.

(단위 : 백만원, %)

구 분	세출결산액 (A)	업무추진비 (B)	비율 (B/A)	비 고
합 계	654,758	311	0.05%	
기관운영업무추진비 (203-01)		172	0.03%	
시책추진업무추진비 (203-03)		139	0.02%	

▶ 대상회계 : 일반회계, '21년 결산결과 203-01, 203-03 집행총액

### ❖ 업무추진비 연도별 현황

(단위 : 백만원, %)

구 분	연도별				
	2017	2018	2019	2020	2021
세출결산액	387,438	406,007	491,362	667,795	654,758
업무추진비	365	354	360	321	311
비율	0.09%	0.09%	0.07%	0.05%	0.05%

### 업무추진비 연도별 변화

수정

(단위 : 백만원, %)



## 5-5. 국외여비 집행현황

☐ 우리 구는 해당사항 없습니다.

## 5-6. 지방의회경비 집행현황

☐ 우리 구의 2021년도 지방의회경비의 집행현황은 다음과 같습니다.

(단위 : 백만원, 명, %)

세출결산액 (A)	의회경비 집행액 (B)	의회경비 비율 (B/A)	지방의원 정수 (C)	1인당 의회경비 (B/C)(천원)
654,758	713	0.11%	14	50,944

- ▶ 대상 회계 및 집행액 : 일반회계, '20년 결산결과 의회경비\* 집행액
- ▶ \*의회경비 : 의정활동비(205-01), 월정수당(205-02), 의원국내여비(205-03), 의원국외여비(205-04), 의정운영공통경비(205-05), 의회운영업무추진비(205-06), 의원역량개발비(민간위탁,205-08), 의원정책개발비(205-09), 의장협의체부담금(205-10), 의원국민연금부담금(205-11), 의원국민건강부담금(205-12)

### ❖ 의회경비 연도별 현황

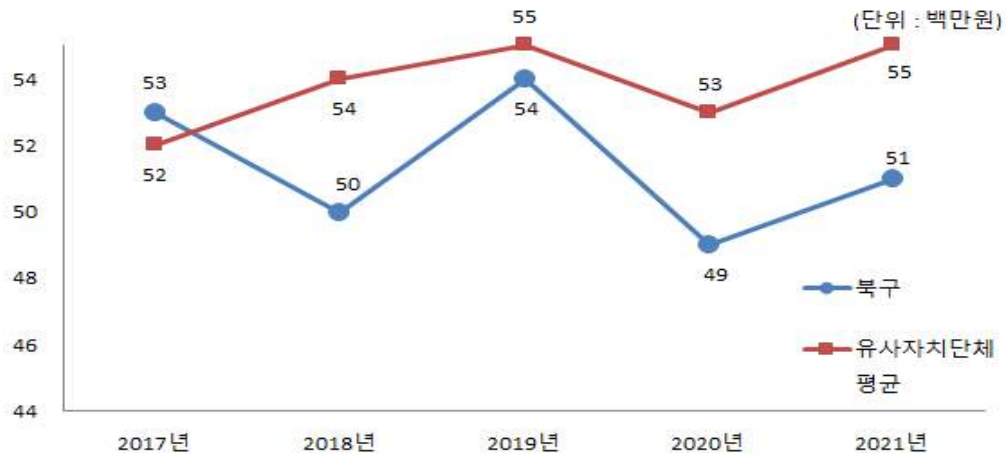
(단위 : 백만원, 명, %)

구 분	연도별				
	2017	2018	2019	2020	2021
세출결산액	387,438	406,007	491,362	667,795	654,758
의회경비	686	698	755	687	713
의원 정수	13	14	14	14	14
세출대비 의회경비 비율	0.18%	0.17%	0.15%	0.10%	0.11%
지방의원 1인당 의회경비(천원)	52,744	49,882	53,959	49,087	50,946

의회경비 연도별 집행액 및 비율 변화



## 의원 1인당 의회경비 연도별 유형 지방자치단체와 비교



### 5-7. 지방의회 국외여비 집행현황

☐ 우리 구는 해당사항 없습니다.

### 5-8. 맞춤형복지제도 시행경비 현황

☐ 맞춤형복지제도 시행경비란 지방공무원법 제77조에 따라 시장(도지사, 군수, 구청장)이 공무원의 근무능률을 높이기 위하여 실시하는 공무원에 대한 복지제도의 시행경비로서, 2021년 우리 북구의 공무원 맞춤형복지제도 시행경비 집행현황은 다음과 같습니다.

대상인원 (A) (명)	맞춤형복지제도 시행경비 지급총액(B) (백만원)	1인당 맞춤형복지제도 시행경비 기준액(C) (천원)	1인당 맞춤형복지제도 시행경비(D=B/A) (천원)	1인당 기준액 대비 시행경비 (D/C)(%)
1,179	1,838	1,492	1,231	82.5%

- ▶ 대상인원 : 연도말 기준 현원
- ▶ 대상회계 : 일반회계, 기타특별회계
- ▶ 맞춤형복지제도 시행경비 지급총액 : '21년 맞춤형복지제도 시행경비(201-04) 결산액

## ❖ 맞춤형복지제도 시행경비 연도별 현황

(단위 : 백만원, %)

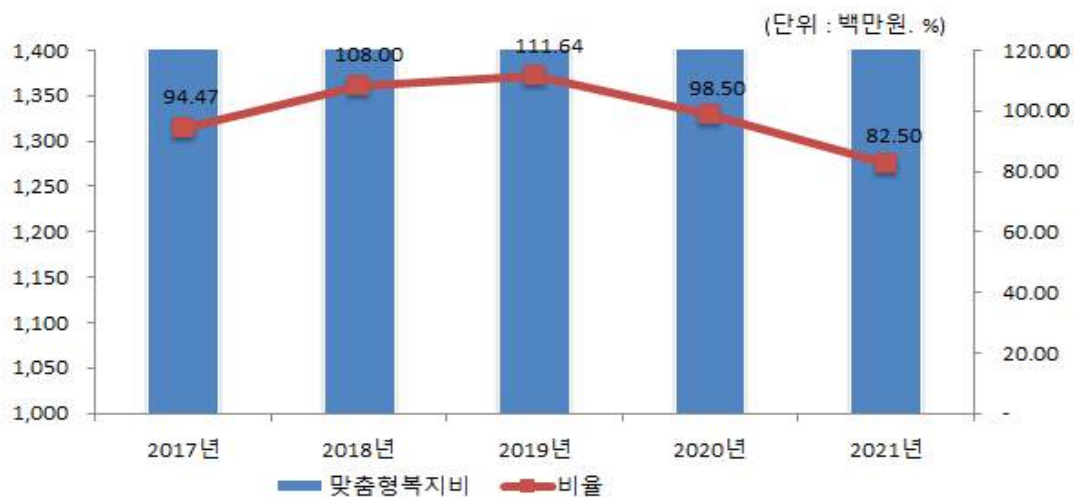
구 분	연 도 별				
	2017	2018	2019	2020	2021
대상인원 (A)(명)	1,001	1,132	1,112	1,150	1,179
맞춤형복지제도 시행경비 지급총액(B)(백만원)	1,411	1,577	1,639	1,691	1,838
1인당 맞춤형복지제도 시행경비 기준액(C)(천원)	1,492	1,290	1,320	1,492	1,492
1인당 맞춤형복지제도 시행경비(D)(천원)	1,409	1,393	1,474	1,470	1,231
1인당 기준액 대비 시행경비(D/C)(%)	94.47	108	111.64	98.5	82.5

※ '21 회계연도부터 맞춤형복지제도 대상 회계에 기타특별회계 추가('20회계연도까지 일반회계 대상 산출)

☞ 2021년도 맞춤형 복지비는 전년대비 147백만원 증가한 1,838백만원입니다.

※ 매년 대상 인원수 변동 및 개인별 복지포인트 차이에 따른 전체 맞춤형 복지비가 변동됨

### 맞춤형복지제도 시행경비 연도별 추이



## 5-9. 연말지출 비율

☐ 우리 구에서 2021년 11월~12월 중에 지출(원인행위)한 내역은 다음과 같습니다.

(단위 : 백만원, %)

구 분	세출결산액 (A)	연말 (11~12월) 지출원인행위액 (B)	비율 (B/A)
계	51,300	11,575	22.56
시설비 (401-01)	51,284	11,571	22.56
감리비 (401-02)	12	0	0
시설부대비 (401-03)	4	4	100
행사관련시설비 (401-04)	0	0	0

▶ 대상회계 : 일반회계, 본청분만 해당(직속기관, 사업소 등은 제외)

▶ 세출결산액은 목별(시설비, 감리비, 시설부대비, 행사관련시설비) 지출액

※ '21년 결산결과 시설비, 감리비, 시설부대비, 행사관련시설비에 대한 지출원인행위액 총액 (11~12월)을 기재, 지출원인행위부, 회계지출프로그램으로 확인·작성

### ❖ 연말지출비율 연도별 현황

(단위 : 백만원, %)

구 분	연도별				
	2017	2018	2019	2020	2021
세출결산액 (A)	37,358	28,483	48,824	64,485	51,300
연말 (11~12월) 지출원인행위액 (B)	8,016	13,399	12,797	18,952	11,571
비율(B/A)	21.46	47.04	26.21	29.38	22.56

### 연말지출비율 연도별 변화





## 5-10. 금고 협력사업비 운영 현황

☐ 금고 협력사업비는 자치단체와 금고은행간 약정에 따라 금고지정에 대한 반대급부로 금고은행에서 자치단체에 용도 지정 없이 출연하는 현금으로, 그 성격은 일반재원(그외수입, 224-07)에 해당합니다. 우리 구의 2021회계연도 금고 협력사업비 운영 현황은 다음과 같습니다.

### ❖ 협력사업비의 2021년도 세입예산 편성내역

(단위 : 백만원)

구 분	금고은행	약정기간	약정기간 총액	예산 편성액	실제 출연액	세입 처리액
합 계		'21.01.01~ '24.12.31.	720	180	180	180
제1금고	부산은행	'21.01.01~ '24.12.31.	520	130	130	130 ( '21.07.30.)
제2금고	농협은행	'21.01.01~ '24.12.31.	200	50	50	50 ( '21.07.28.)

- ▶ 제1금고 : 일반회계 또는 일반회계를 포함한 특별회계, 기금 등을 소관하는 금고은행
- ▶ 제2금고 등 : 일반회계를 제외한 특별회계, 기금 등을 소관하는 금고은행
- ▶ '15.1.1부터 약정기간이 시작되는 경우 지방재정법 개정('14.5.28)에 따라 금고의 수는 2개를 초과할 수 없음

### ❖ 협력사업비의 2021년도 세출예산 편성 · 집행내역

(단위 : 백만원)

추진 부서	사업명	예산 편성				집행액	집행잔액 (불용액 등)	비고
		분야	부문	통계목	금액			
		해	당	없	음			

## 6 지방세 / 세외수입

### 6-1. 지방세 징수실적

- 지방세 징수실적은 지방세법에 따라 지방자치단체가 주민들로부터 지방세를 징수한 실적을 말합니다. 지방세는 지방자치단체 자체세입의 근간을 이루는 재원으로, 지방세 징수액이 늘어날수록 재정운영 자립능력은 우수하게 됩니다. 2020년도(결산 기준) 우리 구의 지방세 징수액은 45,874백만원입니다.

(단위 : 백만원, %)

구 분	연도별 지방세 징수액			2020년 징수액		최근 평균 증가율(%)
	2017	2018	2019	2020	비중(%)	
합 계	36,359	37,535	39,432	45,874	100	8.06
등록면허세	4,737	4,111	4,509	5,360	11.68	4.20
지방소비세	0	0	0	4,012	8.75	0
주 민 세	1,640	1,869	1,960	1,980	4.32	6.48
지방소득세	1	19	0	0	0	0
재 산 세	29,603	31,214	32,450	33,952	74.01	4.68
지난연도수입	378	322	513	570	1.24	14.67

▶ 최근 평균증가율(최근 3년의 연평균 증가율) = (최종연도(ex:2020) 금액 / 최초연도(ex:2017) 금액) ^ (1/3) - 1

### 6-2. 지방세 지출현황

- 지방세지출현황이란 지방세 감면 등 지방세 특례에 따른 재정지원의 직전 회계연도 실적과 해당 회계연도의 추정 금액에 대한 보고서로, 투명·건전한 지방재정 구현을 위해 지방자치단체의 장이 작성하여 지방의회에 제출합니다.(지방세특례제한법 제5조) 우리 구의 2021년도 지방세 지출현황은 다음과 같습니다.

(단위 : 백만원, %)

구 분		연 도 별				
		2017	2018	2019	2020	2021
비과세·감면액 (A)		17,077	18,041	19,089	19,835	20,920
	비과세	14,284	15,077	15,904	16,675	17,908
	감면	2,793	2,964	3,185	3,160	3,012
지방세 징수액 (B)		36,359	37,535	39,432	45,874	48,007
비과세·감면율 (A/A+B)		31.96	32.46	32.62	30.19	30.4

## ❖ 기능별 현황

(단위 : 백만원, %)

분 야	2020년도(A)		2021년도(B)		증감(C=B-A)	
	금액	구성비	금액	구성비	금액	증감률(C/A)
총 계	19,835	100	20,920	100	1,085	5.47
일 반 공 공 행 정	12,369	62.36	13,388	64.00	1,019	8.23
공공질서 및 안전	0	0	9	0.04	9	0
교 육	1,762	8.88	1,795	8.59	33	1.87
문 화 및 관 광	829	4.18	827	3.95	△2	△0.24
환 경 보 호	4	0.02	4	0.02	0	0
사 회 복 지	1,030	5.19	1,098	5.25	68	6.60
보 건	89	0.45	14	0.07	△75	△84.27
농 립 해 양 수 산	66	0.33	72	0.34	6	7.58
산 업 · 중 소 기 업	5	0.03	5	0.02	0	0
수 송 및 교 통	157	0.79	157	0.75	0	0
국 토 및 지 역개 발	258	1.30	84	0.40	△174	△67.44
과 학 기 술	0	0	1	0.00	1	0
국 가	3,141	15.84	3,406	16.28	265	8.44
외 국	0	0	0	0.00	0	0
기 타	125	0.63	60	0.29	△65	△52.00

## ❖ 세목별 비과세·감면 현황(2021회계연도 결산기준)

(단위 : 백만원)

구 분	합 계	지방세법	지방세특례 제한법	감면조례	조세특례 제한법	기타
합 계	20,920	17,908	2,987	25	0	0
등록면허세	617	579	38	0	0	0
주민세	2,006	1,687	319	0	0	0
재산세	18,297	15,642	2,630	25	0	0

### 6-3. 지방세 및 세외수입 체납현황

☐ 우리 구의 지방세 및 세외수입의 체납현황은 다음과 같습니다.

(단위 : 백만원)

구 분	2020연말 체납누계액(A)	2021연말 체납누계액(B)	증감액(B-A)
합 계	9,175	9,793	618
지방세	863	942	79
세외수입	8,312	8,851	539

▶ 대상회계 : 일반회계

☞ 지방세 주요 체납은 재산세 514백만원, 지난연도 305백만원이고, 세외수입 주요 체납은 과징금 및 과태료 1,184백만원, 지난연도 7,080백만원입니다.

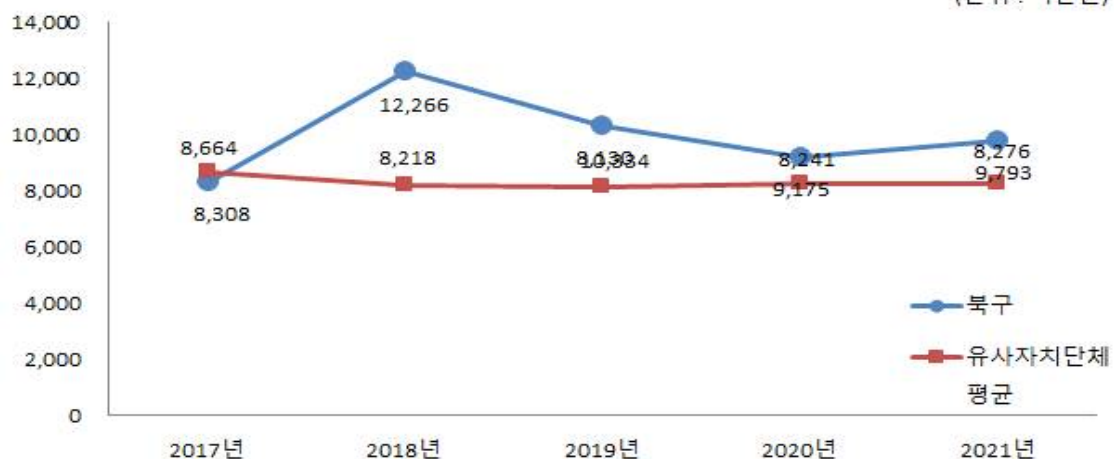
#### ❖ 체납액 연도별 현황

(단위 : 백만원)

구 분	연 도 별				
	2017	2018	2019	2020	2021
합 계	8,308	12,266	10,334	9,175	9,793
지방세	754	875	923	863	942
세외수입	7,554	11,391	9,411	8,312	8,851

#### 유형 지방자치단체와 체납액 비교

(단위 : 백만원)



## 7 복지 / 민간지원

### 7-1. 사회복지비

☐ 다음은 우리 구가 2021년도 사회복지분야에 지출한 내역입니다.

(단위 : 백만원, %)

구 분	합계	기초생활 보장 (081)	취약계층 지원 (082)	보육·가족 및 여성 (084)	노인· 청소년 (085)	노동 (086)	보훈 (087)	주택 (088)	사회 복지 일반 (089)
합 계	455,342	92,229	137,154	59,251	161,185	5,523	0	0	0
국 비	318,487	82,661	80,855	32,874	118,738	3,359	0	0	0
시·도비	97,832	6,733	33,265	21,832	35,131	871	0	0	0
시·군·구비	39,023	2,835	23,034	4,545	7,316	1,293	0	0	0

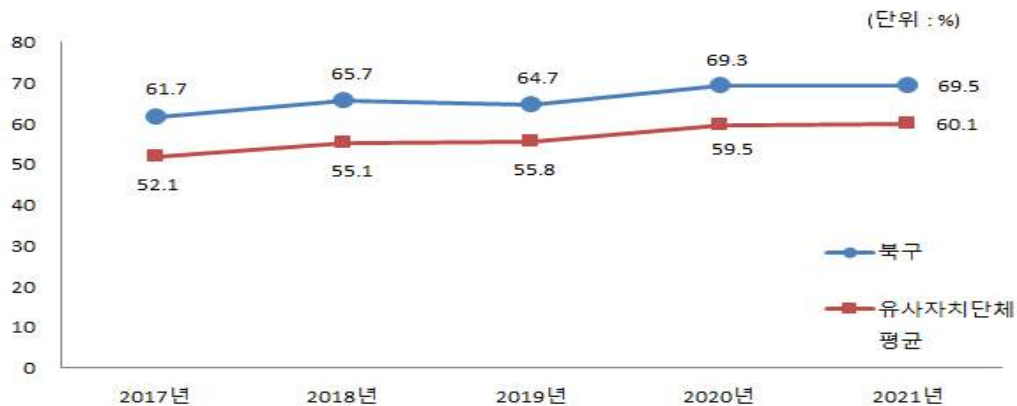
▶ 대상회계 : 일반회계, '21년 결산결과 사회복지 분야·부문별 집행액

### ❖ 사회복지비 연도별 현황

(단위 : 백만원, 명, %)

구 분	연 도 별				
	2017	2018	2019	2020	2021
세출결산액(A)	387,438	406,007	491,362	667,795	654,758
사회복지분야(B)	239,016	266,806	317,647	462,917	455,342
사회복지분야비율(B/A)	61.69	65.71	64.65	69.32	69.54
인구수 (C)	302,924	296,952	291,132	283,952	283,211
주민1인당 사회복지비(B/C)(천원)	789	898	1,091	1,630	1,608

### 사회복지비 비율 유형 지방자치단체와 비교



## 7-2. 지방보조금 교부 현황

- ☐ 지방보조금이란 지방자치단체가 민간 등이 자율적으로 수행하는 사업에 대해 개인 또는 단체 등에 지원하거나, 시도가 정책상 또는 재정사정상 특히 필요하다고 인정할 때, 시군구에 지원하는 경비를 의미합니다.

우리 구의 민간에게 지원되는 지방보조금 교부 현황은 다음과 같습니다.

(단위 : 백만원, %)

구 분	세출결산액 (A)	교부액(B)	비율 (B/A)
계	675,669	53,006	7.85
민간경상보조 (307-02)		2,865	0.42
민간단체운영비보조(307-03)		204	0.03
민간행사보조 (307-04)		458	0.07
사회복지시설보조(307-10)		30,888	4.57
사회복지사업보조(307-11)		18,543	2.74
민간자본보조 (402-01)		49	0.01

- ▶ 대상회계 : 일반회계+기타특별회계, 교부액 : '21년 결산결과 과목별 총 지출액
- ▶ 공공단체보조(자치단체 자본·경상보조, 예비군육성지원 자본·경상보조, 교육기관에 대한 보조)는 제외

※ 민간경상보조와 민간행사보조에 대한 지원액 등 집행내역은 별지로 작성

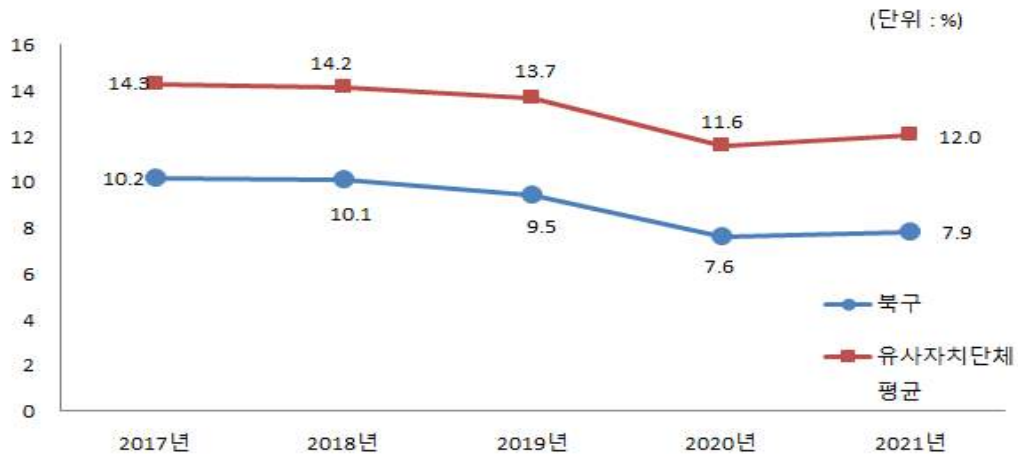
### ❖ 지방보조금 교부 연도별 현황

(단위 : 백만원, %)

구 분	연 도 별				
	2017	2018	2019	2020	2021
세출결산액	387,438	417,054	513,280	685,634	675,669
지방보조금(민간)	39,550	42,189	48,547	52,150	53,006
비율	10.21	10.12	9.46	7.61	7.85

※ 2018회계연도부터 기타특별회계를 포함하여 작성되었습니다.

### 지방보조금 비율 유형 지방자치단체와 비교



※ 2018회계연도부터 기타특별회계를 포함하여 작성되었습니다.

### 7-3. 지방보조사업 성과평가 결과

- 지방자치단체의 장은 지방보조사업에 대하여 매년 성과평가를 실시하고 특별한 사유가 없으면 그 평가결과를 예산편성에 반영하여야 합니다.

※ 2021년도 지방보조사업 성과평가 결과 【별지 3】 참고

### 7-4. 지방보조금으로 취득한 중요재산의 변동현황

- 지방보조사업자는 지방보조금으로 취득한 중요재산에 대해서는 장부를 갖추어 지방자치단체장이 정하는 바에 따라 현재액과 수량의 증감을 기록하고, 해당 지방보조사업 관련 서류를 첨부하여 반기별로 지방자치단체장에게 보고하여야 합니다. 우리 구는 해당사항 없습니다.

### 7-5. 지방보조금 교부결정 취소 등 중요 처분내용

- 지방보조사업자는 법령, 교부결정의 내용 또는 지방자치단체장의 처분에 따라 선량한 관리자의 주의로 성실히 지방보조사업을 수행하여야 하며, 해당 지방보조금의 다른 용도에 사용금지 등의 의무를 부담하게 되는데 이를 위반할 경우 지방자치단체에서 교부결정 취소 등의 처분을 하게 됩니다.

우리 구는 해당사항 없습니다.

## 7-6. 행사·축제경비

☐ 다음은 우리 구가 2021년 한 해 동안 시에서 주관하여 개최한 행사와 축제의 운영비, 실비보상금 등을 지출한 내역입니다.

(단위 : 백만원, %)

세출결산액 (A)	행사·축제경비 (B)	비율 (B/A)	비 고
654,758	1,475	0.23	

- ▶ 대상회계 : 일반회계, '21년 결산결과 과목별 총 지출액
- ▶ 대상과목 : 행사운영비 (201-03), 행사실비보상금 (301-09), 민간행사사업보조(307-04), 행사관련시설비 (401-04)

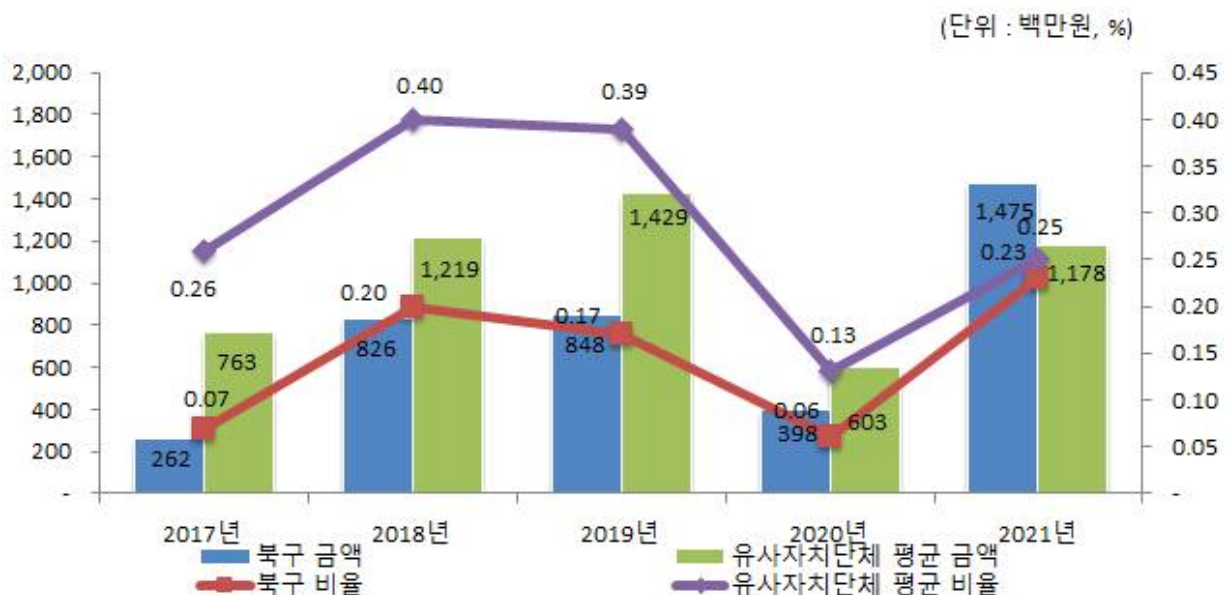
### ❖ 행사·축제경비 연도별 현황

(단위 : 백만원, %)

구 분	연도별				
	2017	2018	2019	2020	2021
세출결산액	387,438	406,007	491,362	667,795	654,758
행사·축제경비	262	826	848	398	1,475
비율	0.07	0.20	0.17	0.06	0.23

※ 2018회계연도부터 민간행사사업보조(307-04) 통계목을 포함하여 작성되었습니다.

### 행사·축제경비 비율 유형 지방자치단체와 비교





## 8 공유재산 및 물품 / 지방 공공기관

### 8-1. 공유재산 및 물품

- 공유재산이란 지방자치단체가 갖고 있는 토지, 건물 등의 재산으로서, 다음은 우리 구가 보유하고 있는 공유재산이 현재 어느 정도이며 2020년에 비해 어떻게 변화되었는지를 요약한 표입니다.

(단위 : 백만원)

구 분	'20년도 현재액		증 가		감 소		'21년도 현재액		비고
	수량	금액	수량	금액	수량	금액	수량	금액	
합 계	15,644	666,929	154	71,710	229	14,913	15,569	723,726	
토 지	1,319	269,079	104	68,355	23	14,872	1,400	322,563	
건 물	82	83,469	1	2,772	0	0	83	86,240	
입목죽	5,039	34,813	0	0	204	1	4,835	34,812	
공작물	9,132	277,955	45	453	0	0	9,177	278,409	
선 박	1	32	0	0	0	0	1	32	
:	1	30	0	0	0	0	1	30	

#### ▶ '21년 결산결과 공유재산 증감 및 현재액보고서의 종류별 현황

- ☞ 2021년도 공유재산 현재액은 723,726백만원으로 전년대비 56,797백만원(8.5%) 증가하였으며 주요 증감내용으로는
- 구남초등학교 남측 보행로 개선사업, 도로개설로 인한 토지 수용, 화명동 공공청사 예정부지 매입 등 토지 104필지 68,355백만원,
  - 도시재생뉴딜사업 청년센터 감동 건립 건물 1동 2,772백만원,
  - 현수막게시대 등 공작물 45식 453백만원, 북구지역자활센터 자활사업단 그린스타트업, 북구지역자활 외식사업단 등 용익물권 4건 130백만원 증가하였으며,
  - 공부지목변경, 면적가격변경, 합병말소 등 토지 23필지 14,872백만원, 전세권설정 기간만료 등 용익물권 2건 40백만원이 감소하였습니다.

☐ 다음은 우리 시가 보유하고 있는 물품이 현재 어느 정도이며 2020년에 비해 어떻게 변화되었는지를 요약한 표입니다.

(단위 : 개, 백만원)

구 분	'20년도 현재액		증 가		감 소		'21년도 현재액		비고
	수량	금액	수량	금액	수량	금액	수량	금액	
계	846	6,530	134	846	45	353	935	7,023	
구 매	746	7,165	134	846	9	236	871	7,775	
관리전환	31	252	0	0	0	0	31	252	
양 여	1	205	0	0	0	0	1	205	
기 타	67	△1,092	0	0	36	117	31	△1,209	

▶ '21년 결산결과 물품 증감 및 현재액보고서의 증감사유별 내역

#### ❖ 연도별 공유재산 및 물품의 현황

(단위 : 백만원)

구 분	2017	2018	2019	2020	2021
공유재산	598,805	616,633	632,254	666,929	723,726
물 품	6,014	5,980	6,345	6,530	7,023

#### 공유재산 및 물품의 연도별 변화



▶ 연도별 공유재산 및 물품 현재액보고서 기준

- ☞ 지난 5년간 우리 구의 공유재산은 2017년 598,805백만원에서 2021년 723,726백만원으로 124,921백만원(20.86%)이 증가하였으며, 도시재생사업, 각종 공모사업, 주거환경개선사업 등을 추진함에 따라 꾸준한 증가세를 보이고 있습니다.
- ☞ 2021년 물품보유현황은 총 935개, 7,023백만원으로 전년대비 89개 증가, 493백만원이 증가하였으며 주요 증감내용은 각종 주민편의시설의 원활한 운영을 위한 냉난방기 구입 및 차량구입으로 물품이 증가하였으며, 내용연수 초과 노후화로 불용 결정한 물품 등이 감소하였습니다.

## 8-2. 출자·출연금 집행현황

- 출자금이란 공사·공단 등에 투자하여 지분을 보유하고 있는 재원을 말하고, 출연금이란 법령 또는 조례에 의해 공공법인에 지원하는 경비를 말합니다. 다음은 우리 구의 2021년도 출자·출연금 집행현황입니다.

(단위 : 백만원, %)

구 분	세출결산액 (A)	출 자 금		출 연 금		비 고
		금액 (B)	비율(B/A)	금액 (C)	비율(C/A)	
합 계	708,573	0	0	205	0.03	
일 반 회 계	654,758	0	0	205	0.03	
특 별 회 계	20,911	0	0	0	0	
기 금	32,905	0	0	0	0	

- ▶ '21회계연도 결산결과 출자금(502), 출연금(306) 집행총액

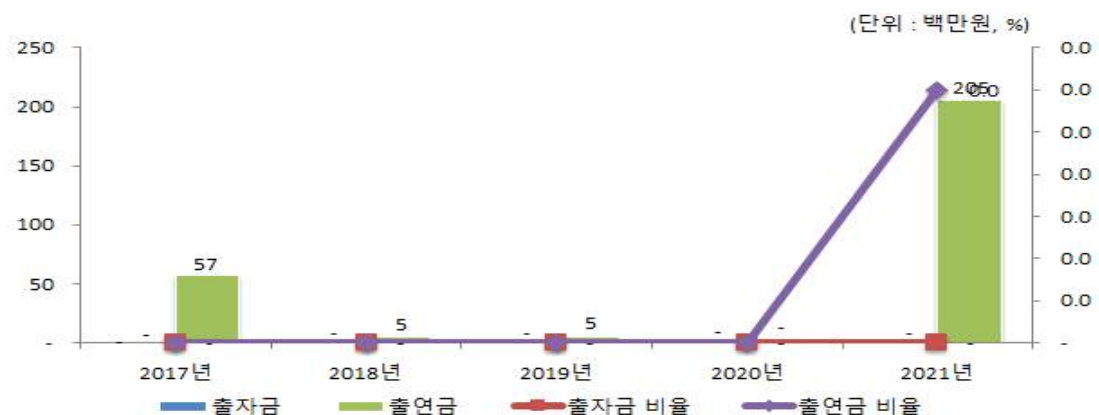
### 연도별 증감현황

(단위 : 백만원, %)

구 분	2017	2018	2019	2020	2021
세출결산액 (A)	421,556	441,538	541,057	715,983	708,573
출자금 (B)	0	0	0	0	0
출자금 총액 (C)	0	0	0	0	0
출자금 비율 (B/A)	0	0	0	0	0
출연금 (D)	27	5	5	6	205
출연금 비율 (D/A)	0	0	0	0	0.03

- ▶ 출자금 총액(C)은 매연도말 지자체 보유 출자금 (누계)총액(결산서 참조)

### 출자·출연금 집행현황



## ❖ 2021회계연도 출자·출연금 세부내역

(단위 : 백만원)

구 분		기관·단체명	금액	근거 (법·조례명 등)	내용
출연금	소계				
	일반회계	한국지방세연구원	5	지방세기본법 제152조	2021년도 한국지방세연구원 출연금 지출
		(재)부산북구장학회	200	부산광역시 북구 장학회 설립 및 운영조례 제9조(출연금)	북구는 장학회 설립 및 운영에 소요되는 경비와 제8조의 규정에 의한 기금에 충당하기 위하여 장학회에 필요한 출연금을 예산의 범위안에서 지원할 수 있다

※ 회계별 출자·출연 기관(단체)명, 금액, 근거(법·조례명 등) 및 내용 등 기재

### 8-3. 출자·출연기관 현황

■ 지방 출자·출연기관이란 지방자치단체가 출자(지분을 10% 이상) 또는 출연하여 설립한 기관으로 「지방출자출연법」에 따라 지정·고시된 기관을 말합니다.

우리 구 출자·출연기관 현황은 다음과 같습니다.

(금액: 명, 백만원)

구 분		임직원수	출자·출연금	자산	부채
총 계		14	200	4,032	0
출연기관	소계	14	200	4,032	0
	(재)부산북구장학회	14	200	4,032	0

- ▶ 출자금 : 지방자치단체 출자금 총액
- ▶ 출연금 : '21년도 지방자치단체 출연금

#### ● 출자기관이란?

- 지역주민의 소득을 증대시키고 지역경제를 발전시키며 지역개발을 활성화하고 촉진하는데 이바지할 수 있는 사업추진을 위하여 지방자치단체가 출자하여 설립한 주식회사

#### ● 출연기관이란?

- 문화, 예술, 장학(獎學), 체육, 의료 등의 분야에서 주민의 복리 증진에 이바지할 수 있는 사업추진을 위하여 지방자치단체가 출연하여 설립한 재단법인

#### 8-4. 지방공기업 현황

- 지방공기업이란 주택, 도시철도, 상수도, 하수도 등과 같은 사업을 효과적으로 추진할 목적으로 자치단체가 직접 설치하여 경영하거나(직영기업) 공사, 공단의 형태로 법인을 만들어 운영하는 공기업을 말합니다.

우리 구는 해당사항 없습니다.